



ΥΠΟΥΡΓΕΙΟ ΥΓΕΙΑΣ και ΚΟΙΝΩΝΙΚΗΣ ΑΛΛΗΛΕΓΓΥΗΣ

2η Δ.Υ.ΠΕ

**ΥΠΟΔΙΟΙΚΗΤΗΣ
ΧΑΡΑΛΑΜΠΟΣ ΠΛΑΤΣΗΣ
Hplatsis@2dype.gr**

ΟΙΚΟΝΟΜΙΚΑ ΣΤΟΙΧΕΙΑ

**ΑΓΟΡΕΣ ΦΑΡΜΑΚΩΝ - ΥΛΙΚΩΝ
ΙΑΤΡΟΒΙΟΤΕΧΝΟΛΟΓΙΑΣ, ΛΟΙΠΩΝ ΥΛΙΚΩΝ &
ΑΝΤΑΛΛΑΚΤΙΚΩΝ**

ΑΓΟΡΕΣ ΦΑΡΜΑΚΩΝ, ΙΑΤΡΟΤΕΧΝΟΛΟΓΙΚΩΝ ΠΡΟΪΟΝΤΩΝ, ΛΟΙΠΩΝ ΥΛΙΚΩΝ &
ΑΝΤΑΛΛΑΚΤΙΚΩΝ

ΠΡΟΜΗΘΕΙΕΣ ΥΛΙΚΩΝ (ΟΜΑΔΑ 1000)

<p align="center">Μ.Ο. Μηνιαίων Συνολικών Αγορών - Οκτάμηνο 2011</p>	<p align="center">Μ.Ο. Μηνιαίων Συνολικών Αγορών – Οκτάμηνο 2010</p>	<p align="center">Ποσοστιαία Μεταβολή</p>
<p align="center">7.270.273</p>	<p align="center">12.308.035,71</p>	<p align="center">-40,93%</p>

ΑΓΟΡΕΣ ΦΑΡΜΑΚΩΝ - ΥΛΙΚΩΝ ΙΑΤΡΟΒΙΟΤΕΧΝΟΛΟΓΙΑΣ

ΚΑΤΗΓΟΡΙΑ	Μ.Ο. Μηνιαίων Συνολικών Αγορών- Οκταμήνο 2011	Μ.Ο. Μηνιαίων Συνολικών Αγορών- Οκτάμηνο 2010	Ποσοστιαία Μεταβολή
ΦΑΡΜΑΚΑ	3.625.035,83	4.586.295,86	-20,96%
ΥΓΕΙΟΝΟΜΙΚΟ ΥΛΙΚΟ *	1.744.642,24	2.428.633,15	-28,16%
ΟΡΘΟΠΕΔΙΚΟ ΥΛΙΚΟ	370.148,97	806.589,77	-54,11%
ΧΗΜΙΚΑ ΑΝΤΙΔΡΑΣΤΗΡΙΑ	777.076,50	1.033.459,43	-24,81%
ΣΥΝΟΛΟ	6.516.903,54	8.854.978,20	-26,40%

* Περιλαμβάνονται στην κατηγορία τα υλικά αιμοδοσίας, τα προσθετικά και το ακτινολογικό υλικό

ΕΞΟΔΑ ΓΙΑ ΥΠΗΡΕΣΙΕΣ ΟΚΤΑΜΗΝΟΥ 2010 / 2011		
Μ.Ο. Μηνιαίας Δαπάνης για Υπηρεσίες-	Μ.Ο. Μηνιαίας Δαπάνης για Υπηρεσίες-	Ποσοστιαία Μεταβολή
Οκτάμηνο 2011	Οκτάμηνο 2010*	
2.834.451,885	1.916.891,470	47,87%

Η αύξηση οφείλεται στην ενσωμάτωση των δαπανών εφημεριών τις οποίες επιβαρύνονται τα νοσοκομεία από τον οικείο Π/Υ

ΕΚΤΕΛΕΣΗ ΠΡΟΫΠΟΛΟΓΙΣΜΟΥ ΟΚΤΑΜΗΝΟΥ 2011

ΤΡΟΠΟΠΟΙΗΜΕΝΟΣ ΠΡΟΫΠΟΛΟΓΙΣΜΟΣ (ΣΥΝΟΛΟ)	868.127.980		
ΤΡΟΠΟΠΟΙΗΜΕΝΟΣ ΠΡΟΫΠΟΛΟΓΙΣΜΟΣ		ΔΑΠΑΝΗ ΟΚΤΑΜΗΝΟΥ	% ΥΛΟΠΟΙΗΣΗΣ
4 ΚΥΡΙΕΣ ΚΑΤΗΓΟΡΙΕΣ ΥΛΙΚΩΝ+ΤΡΟΦΙΜΑ	379.486.558	145.078.315	38,23%
ΛΟΙΠΑ ΥΛΙΚΑ	27.177.868	7.597.415	27,95%
ΥΠΗΡΕΣΙΕΣ *	141.541.634	59.523.490	42,05%
ΣΥΝΟΛΟ	548.206.061		

Ποσοστό επί του συνολικού τροποποιημένου Π/Υ 66,67%

*Στις Υπηρεσίες περιλαμβάνεται και η Μισθοδοσία Εφημεριών Ιατρικού Προσωπικού

ΕΣΟΔΑ ΟΚΤΑΜΗΝΟΥ 2011

ΣΥΝΟΛΙΚΑ ΕΣΟΔΑ Α' ΟΚΤΑΜΗΝΟΥ 2011 (ΕΚΤΙΜΩΜΕΝΑ+ΒΕΒΑΙΩΜΕΝΑ)	365.000.466,25
ΕΚΤΙΜΩΜΕΝΑ ΕΣΟΔΑ ⁽¹⁾	191.915.100,97
ΒΕΒΑΙΩΜΕΝΑ ΕΣΟΔΑ ⁽²⁾	173.085.365,28
% ΒΕΒΑΙΩΜΕΝΩΝ ΕΣΟΔΩΝ ΕΠΙ ΣΥΝΟΛΙΚΩΝ	47,42%
ΤΑΜΕΙΑΚΑ ΔΙΑΘΕΣΙΜΑ	85.094.094,81

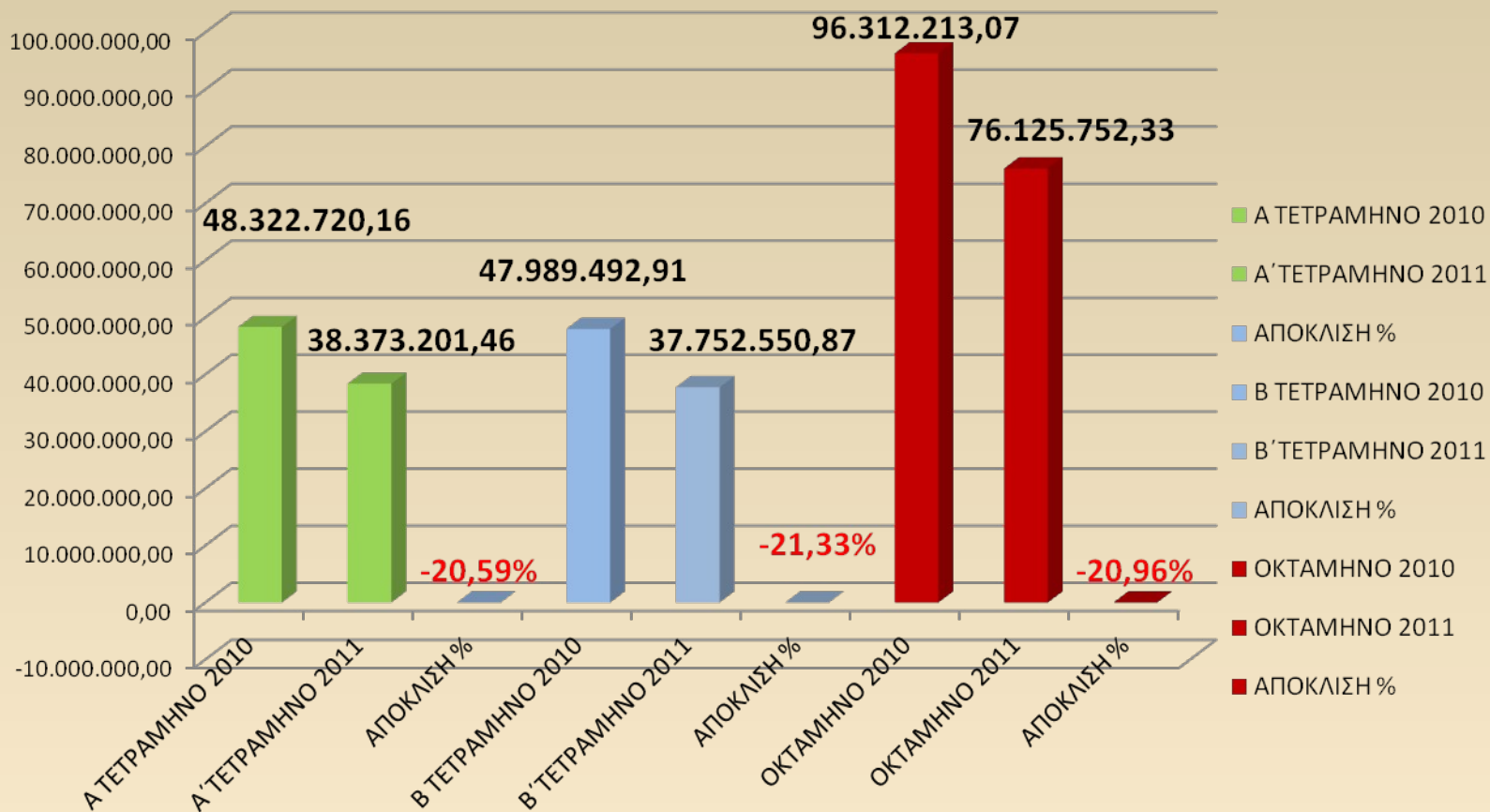
ΠΑΡΑΚΟΛΟΥΘΗΣΗ ΕΞΟΦΛΗΣΗΣ ΠΡΟΜΗΘΕΥΤΩΝ ΜΕ ΕΝΗΜΕΡΩΣΗ ΣΤΙΣ 19-9-2011

ΠΕΡΙΟΔΟΣ	ΑΓΟΡΕΣ ΓΙΑ ΥΛΙΚΑ ΚΑΙ ΥΠΗΡΕΣΙΕΣ	ΠΛΗΡΩΜΕΣ ΓΙΑ ΥΛΙΚΑ ΚΑΙ ΥΠΗΡΕΣΙΕΣ	%	ΑΝΕΞΟΦΛΗΤΕΣ ΥΠΟΧΡΕΩΣΕΙΣ	% ΕΠΙ ΤΩΝ ΑΓΟΡΩΝ	ΕΚΔΟΘΕΝΤΑ ΕΝΤΑΛΜΑΤΑ	% ΕΠΙ ΤΩΝ ΑΓΟΡΩΝ	ΘΕΩΡΗΜΕΝΑ ΕΝΤΑΛΜΑΤΑ	% ΕΠΙ ΤΩΝ ΑΓΟΡΩΝ	ΑΝΕΞΟΦΛΗΤΕΣ ΥΠΟΧΡΕΩΣΕΙΣ	%
1/1/'10 ΕΩΣ 30/9/'10	286.601.604	224.863.154	78,46%	61.738.450	21,54%	17.982.652	6,27%	25.982.932	9,07%	17.772.866	6,20%
1/10/'10 ΕΩΣ 31/12/'11	93.855.210	28.267.421	30,12%	65.587.794	69,88%	6.433.176	6,85%	2.837.356	3,02%	56.317.262	60,01%
1/1/'11 ΕΩΣ 31/7/'11	180.386.308	71.047.202	39,39%	109.339.110	60,61%	14.666.798	8,13%	6.237.057	3,46%	88.435.255	49,02%

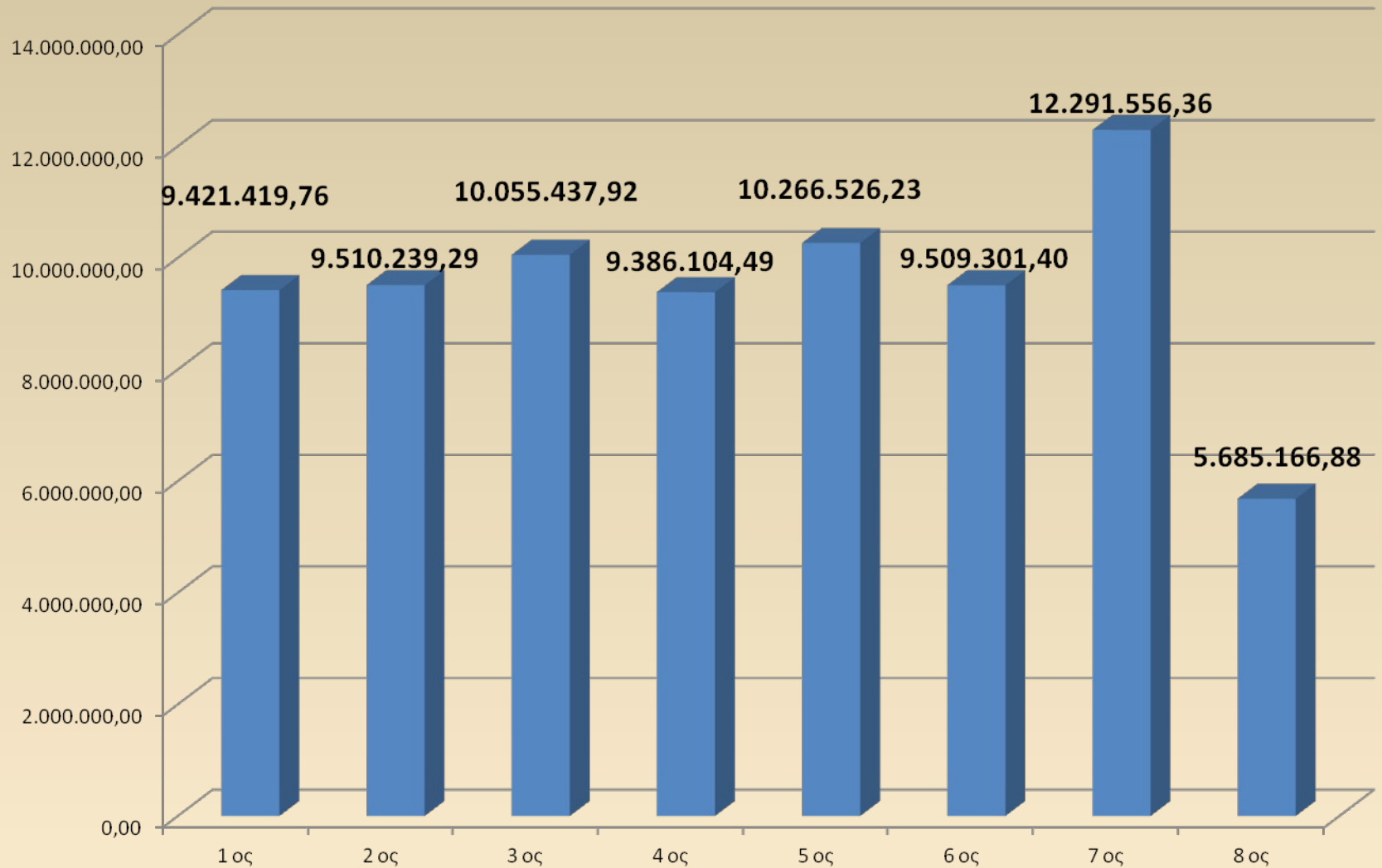
ΑΓΟΡΕΣ ΥΛΙΚΩΝ ΚΑΙ ΥΠΗΡΕΣΙΩΝ ΟΚΤΑΜΗΝΟ 2010 / 2011

ΠΕΡΙΟΔΟΣ	24.01.10 ΦΑΡΜΑΚΟ	24.01.01 ΥΓΕΙΟΝΟΜΙΚΟ ΥΛΙΚΟ	24.01.06 ΟΡΘΟΠΕΔΙΚΟ ΥΛΙΚΟ	25.01.21 ΑΝΤΙΔΡΑΣΤΗΡΙΑ	ΛΟΙΠΑ ΥΛΙΚΑ + ΤΡΟΦΙΜΑ	ΥΠΗΡΕΣΙΕΣ
Α ΤΕΤΡΑΜΗΝΟ 2010	48.322.720,16	27.475.608,18	5.761.618,93	10.044.530,01	6.489.351,56	19.216.788,21
Α ΤΕΤΡΑΜΗΝΟ 2011	38.373.201,46	17.158.688,05	3.728.618,64	8.424.333,69	7.855.525,49	17.587.667,02
ΑΠΟΚΛΙΣΗ %	-20,59%	-37,55%	-35,29%	-16,13%	21,05%	-8,48%
Β ΤΕΤΡΑΜΗΝΟ 2010	47.989.492,91	23.525.687,98	11.176.766,17	11.658.117,93	8.831.750,13	21.037.932,65
Β ΤΕΤΡΑΜΗΝΟ 2011	37.752.550,87	19.478.798,99	4.044.509,69	7.894.272,86	7.965.230,46	18.536.746,83
ΑΠΟΚΛΙΣΗ %	-21,33%	-17,20%	-63,81%	-32,29%	-9,81%	-11,89%
ΟΚΤΑΜΗΝΟ 2010	96.312.213,07	51.001.296,16	16.938.385,10	21.702.647,94	15.321.101,69	40.254.720,86
ΟΚΤΑΜΗΝΟ 2011	76.125.752,33	36.637.487,04	7.773.128,33	16.318.606,55	15.820.755,95	36.124.413,85
ΑΠΟΚΛΙΣΗ %	-20,96%	-28,16%	-54,11%	-24,81%	3,26%	-10,26%
ΟΚΤΑΜΗΝΟ 2011	24.01.10 ΦΑΡΜΑΚΟ	24.01.01 ΥΓΕΙΟΝΟΜΙΚΟ ΥΛΙΚΟ	24.01.06 ΟΡΘΟΠΕΔΙΚΟ ΥΛΙΚΟ	25.01.21 ΑΝΤΙΔΡΑΣΤΗΡΙΑ	ΛΟΙΠΑ ΥΛΙΚΑ +ΤΡΟΦΙΜΑ	ΥΠΗΡΕΣΙΕΣ
1 ος	9.421.419,76	3.784.502,87	757.520,38	1.700.982,54	1.894.991,82	4.512.015,34
2 ος	9.510.239,29	4.381.411,32	1.330.840,53	1.992.568,78	2.062.797,27	4.257.295,24
3 ος	10.055.437,92	3.913.023,74	760.834,38	1.752.554,12	2.209.711,30	4.754.030,88
4 ος	9.386.104,49	5.079.750,12	879.423,35	2.978.228,25	1.688.025,10	4.064.325,56
5 ος	10.266.526,23	4.974.036,81	1.295.627,07	2.162.081,79	2.283.565,59	5.619.927,20
6 ος	9.509.301,40	5.623.375,63	895.288,16	2.080.210,96	2.126.930,67	4.029.905,30
7 ος	12.291.556,36	4.647.606,43	803.206,04	1.665.397,77	1.841.549,29	3.991.534,47
8 ος	5.685.166,88	4.233.780,12	1.050.388,42	1.986.582,34	1.713.184,91	4.895.379,86

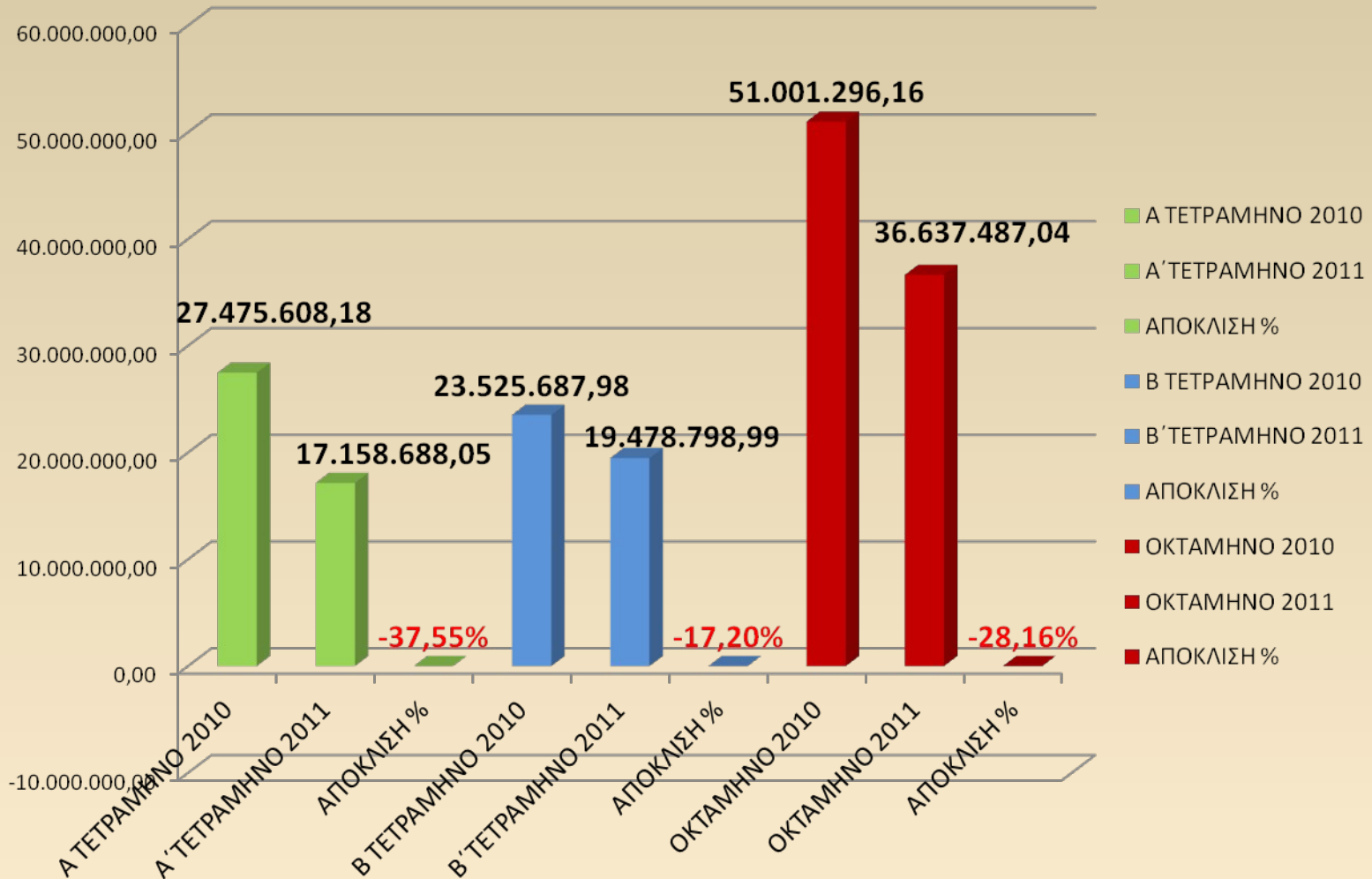
24.01.10 ΦΑΡΜΑΚΟ



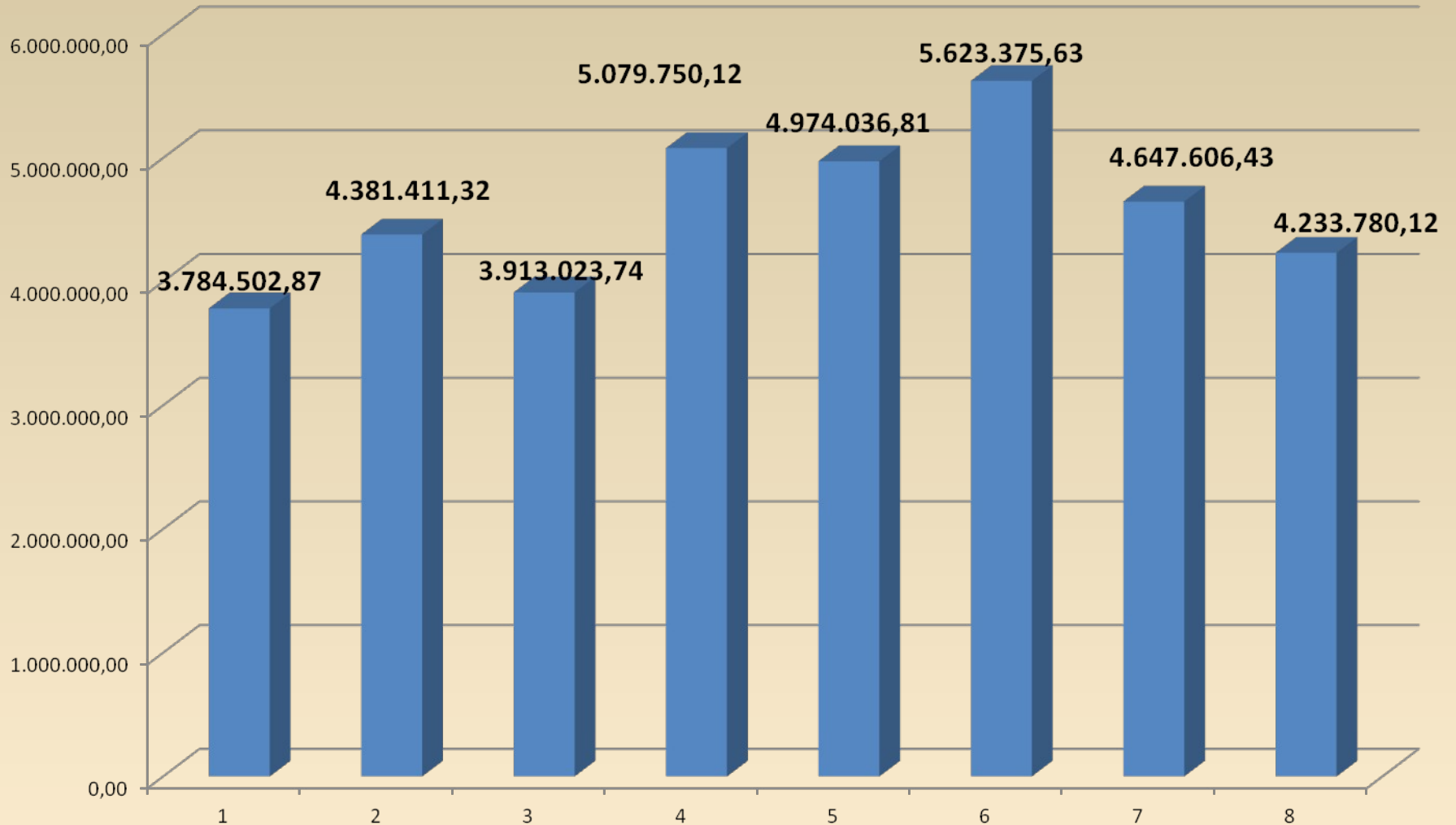
24.01.10 ΦΑΡΜΑΚΟ ΜΗΝΙΑΙΑ ΕΞΕΛΙΞΗ ΣΤΟ ΟΚΤΑΜΗΝΟ - 2011



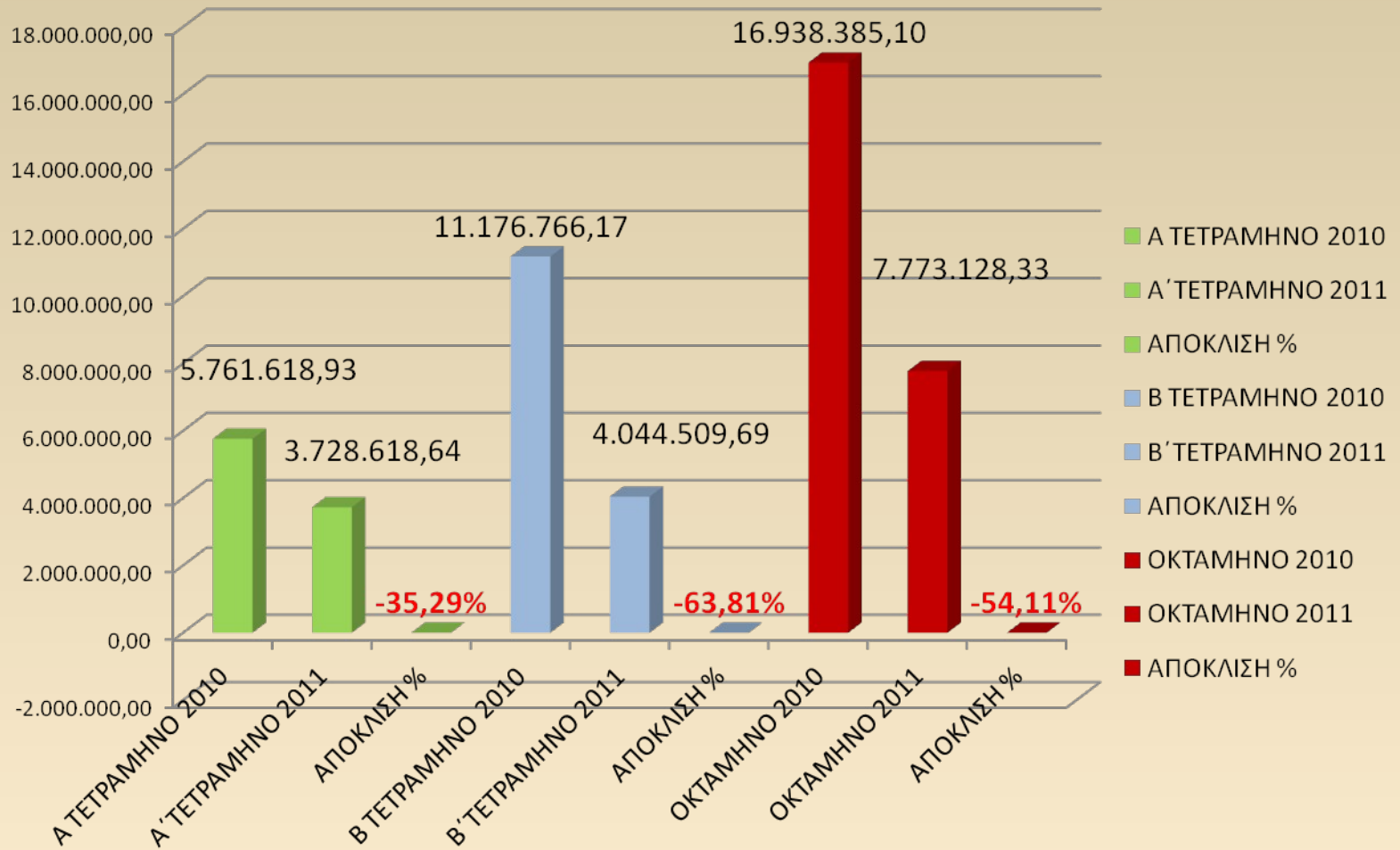
24.01.01 ΥΓΕΙΟΝΟΜΙΚΟ ΥΛΙΚΟ



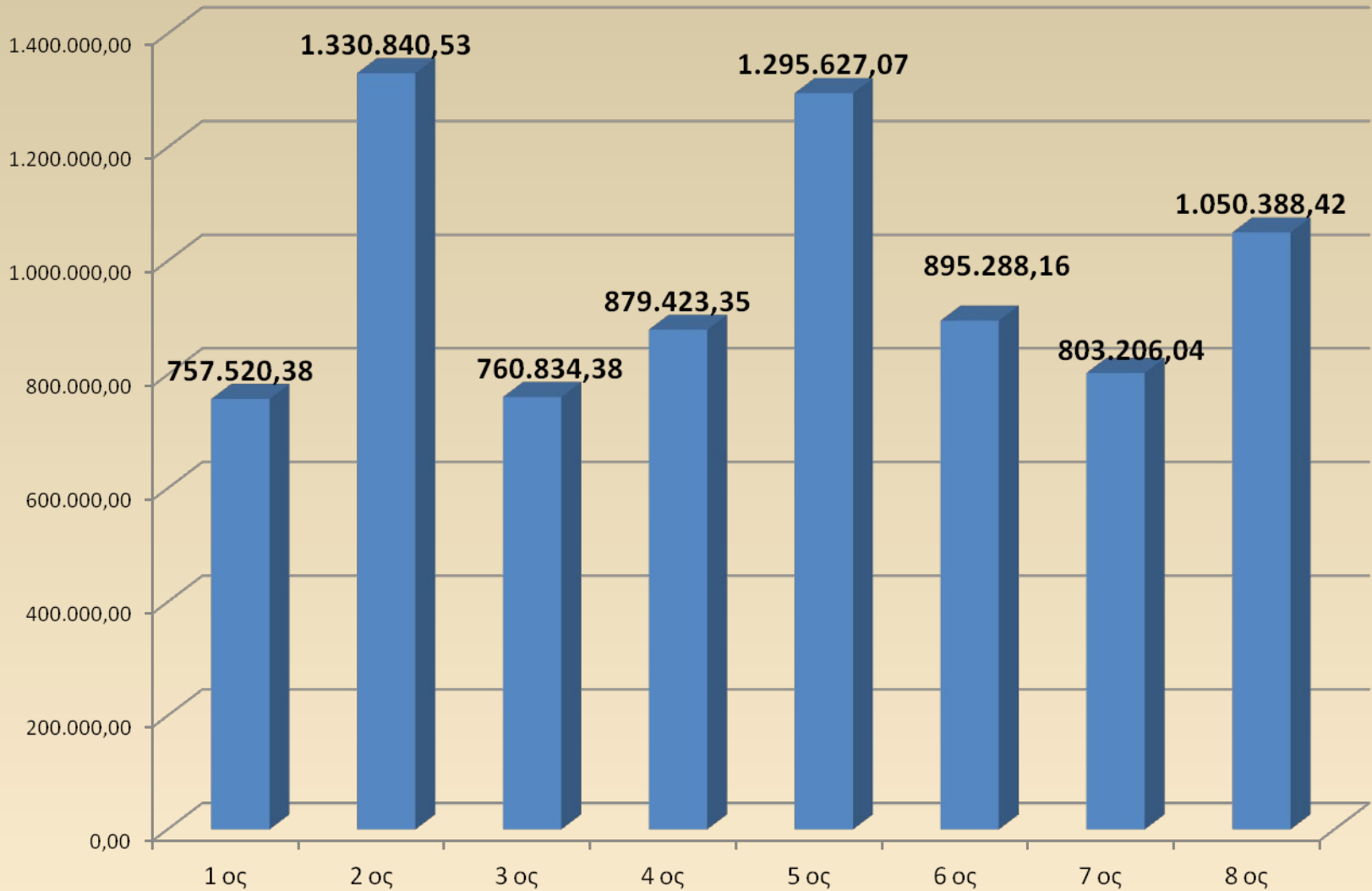
24.01.01 ΥΓΕΙΟΝΟΜΙΚΟ ΥΛΙΚΟ ΜΗΝΙΑΙΑ ΕΞΕΛΙΞΗ ΣΤΟ ΟΚΤΑΜΗΝΟ



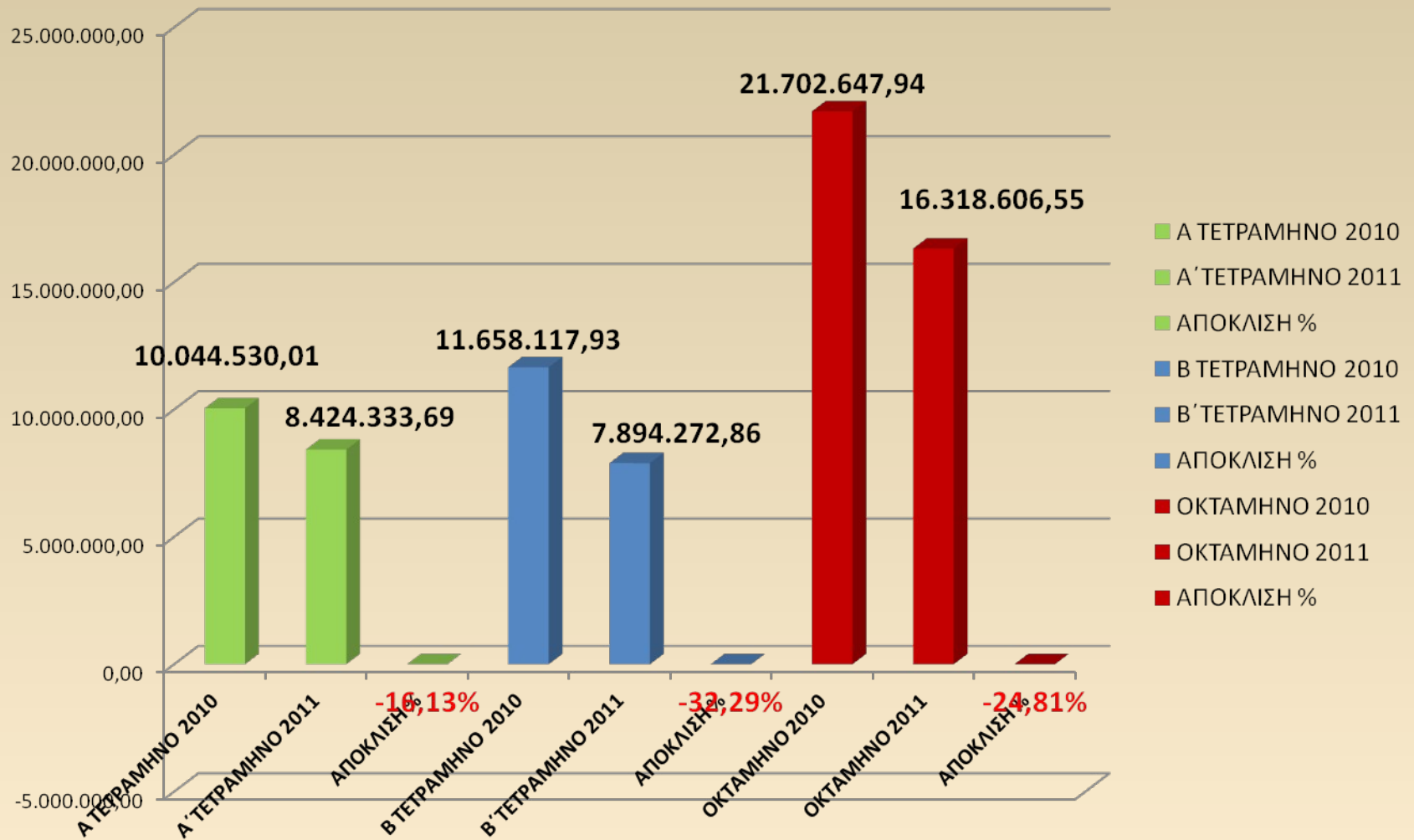
24.01.06 ΟΡΘΟΠΕΔΙΚΟ ΥΛΙΚΟ



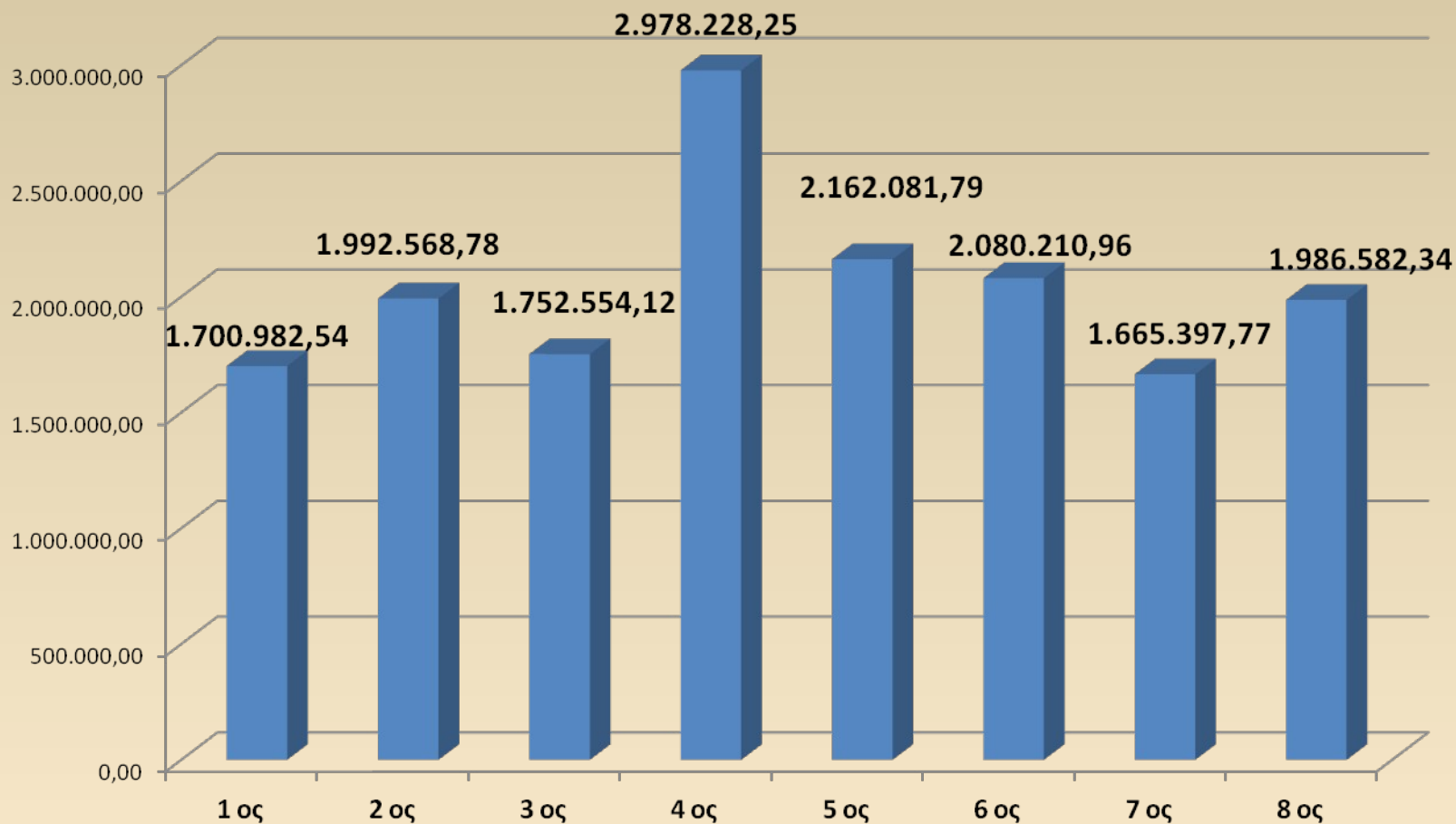
24.01.06 ΟΡΘΟΠΕΔΙΚΟ ΥΛΙΚΟ ΜΗΝΙΑΙΑ ΕΞΕΛΙΞΗ -2011



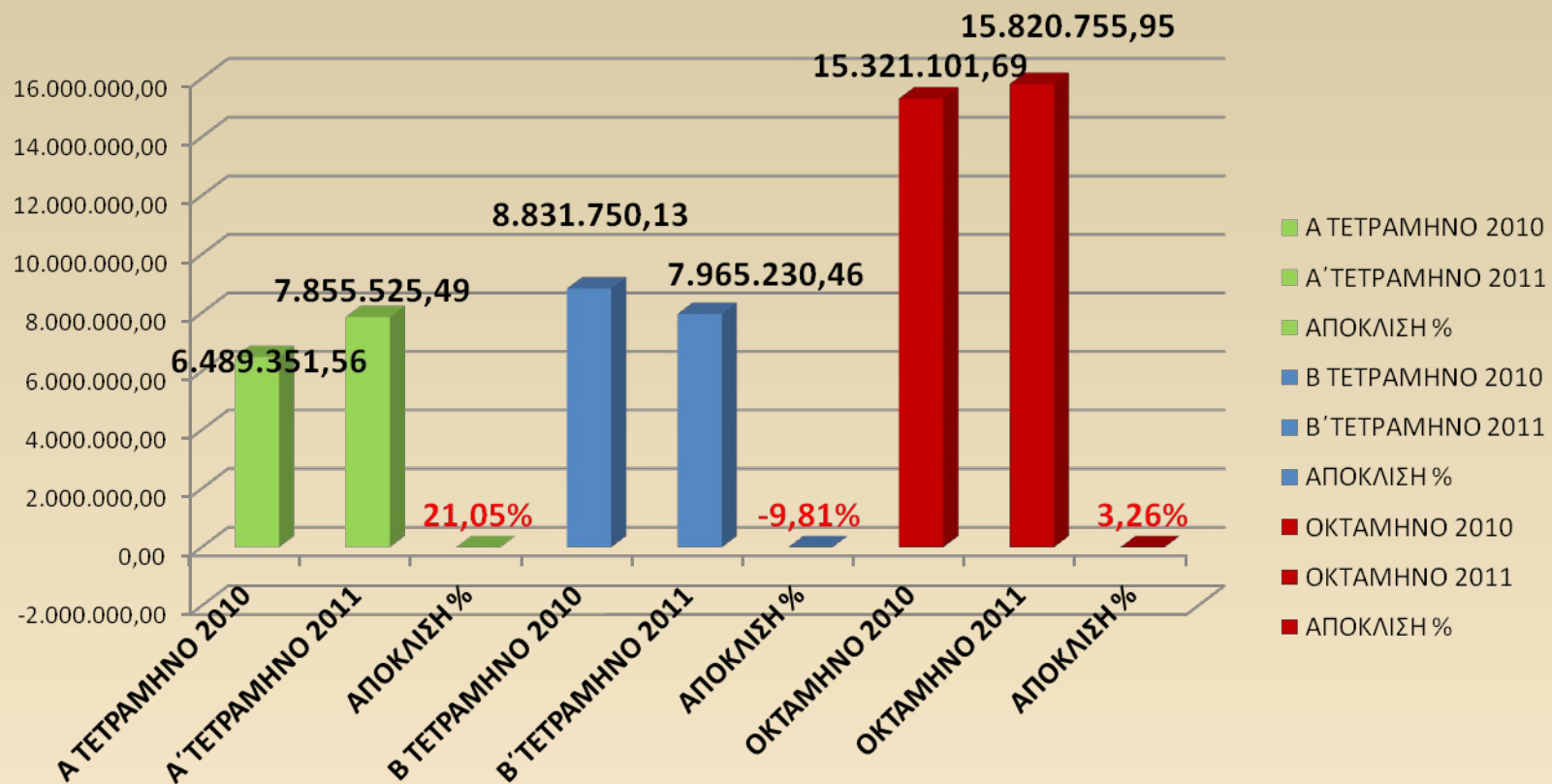
25.01.21 ΑΝΤΙΔΡΑΣΤΗΡΙΑ



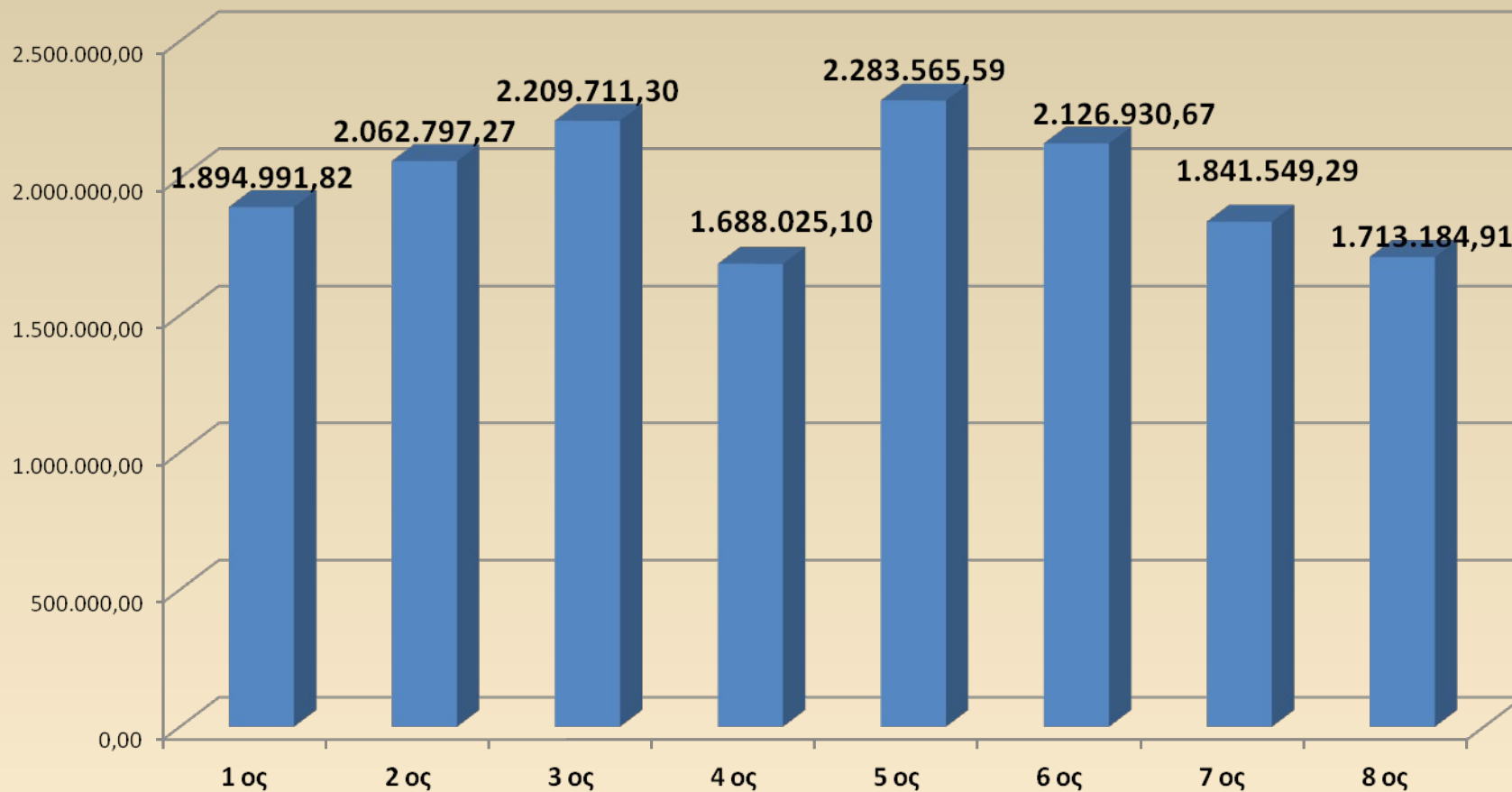
25.01.21 ΑΝΤΙΔΡΑΣΤΗΡΙΑ ΜΗΝΙΑΙΑ ΕΞΕΛΙΞΗ - 2011



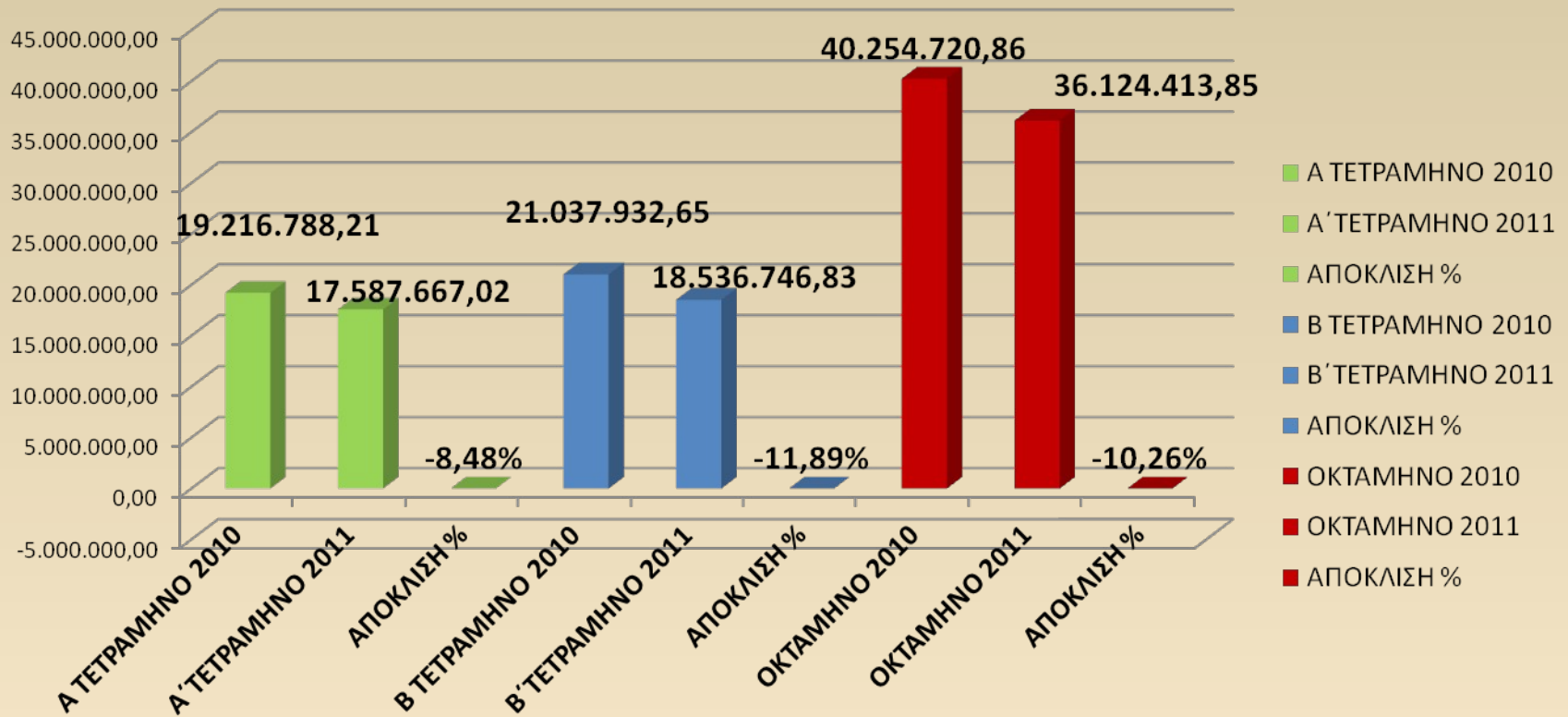
ΛΟΙΠΑ ΥΛΙΚΑ + ΤΡΟΦΙΜΑ



ΛΟΙΠΑ ΥΛΙΚΑ + ΤΡΟΦΙΜΑ ΕΞΕΛΙΞΗ ΟΚΤΑΜΗΝΟΥ ΑΝΑ ΜΗΝΑ - 2011

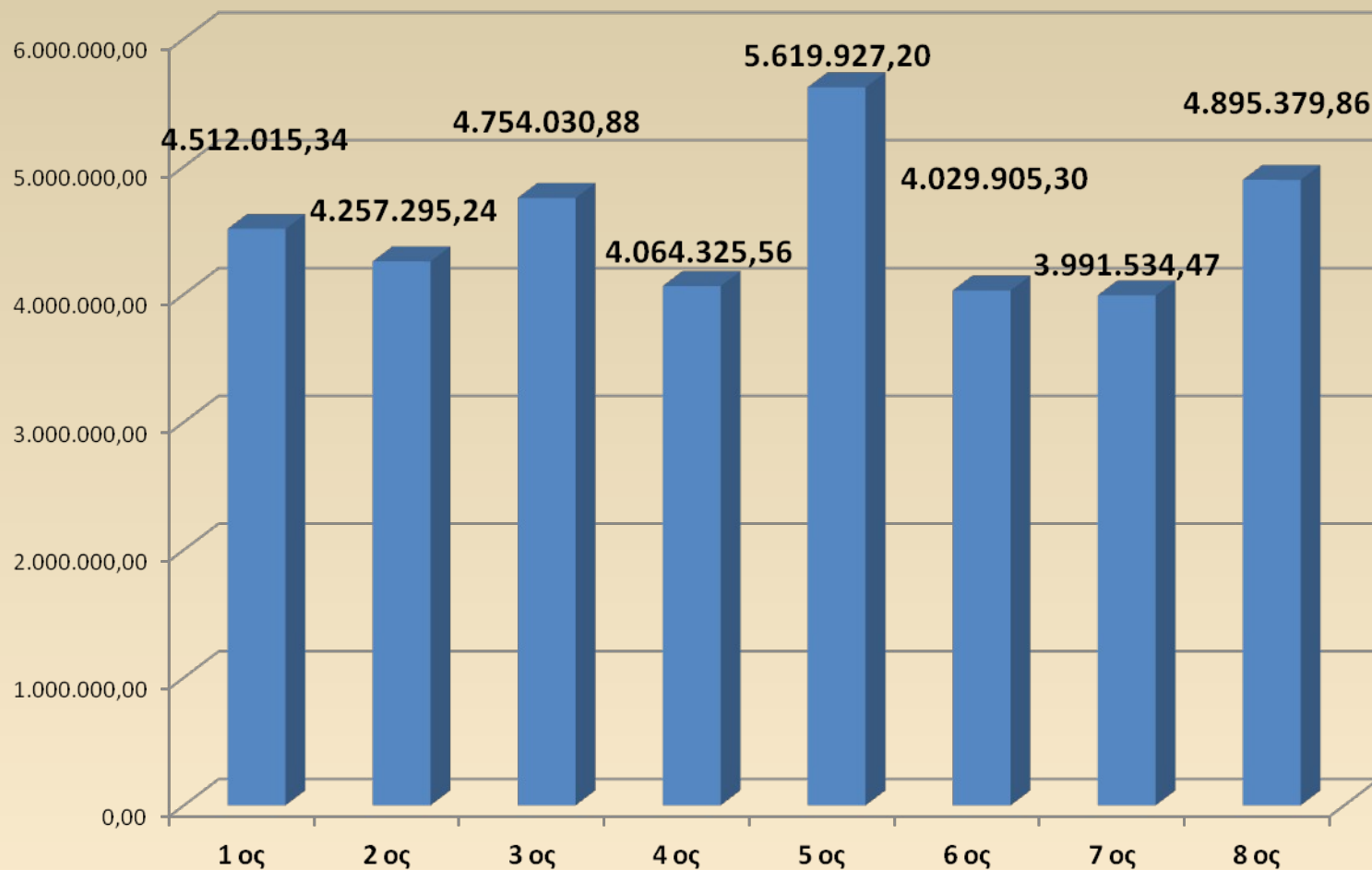


ΥΠΗΡΕΣΙΕΣ*



* Για λόγους συγκρισιμότητας δεν έχει συμπεριληφθεί η μισθοδοσία εφημεριών στο 2011

ΥΠΗΡΕΣΙΕΣ ΕΞΕΛΙΞΗ ΟΚΤΑΜΗΝΟΥ ΑΝΑ ΜΗΝΑ - 2011



ΚΕΝ- DRGs

Πρότυπα Νοσοκομεία

Πιλοτικά Νοσοκομεία	ΠΡΟΣΑΡΜΟΓΗ ΠΛΗΡΟΦΟΡΙΑΚΟΥ			ΕΦΑΡΜΟΓΗ ΣΕ		
	ΙΑΤΡΙΚΟ ΕΞΙΤΗΡΙΟ	ΔΙΟΙΚΗΤΙΚΟ ΕΞΙΤΗΡΙΟ	ΛΟΓΙΣΤΗΡΙΟ ΑΣΘΕΝΩΝ	ΙΑΤΡΙΚΟ ΕΞΙΤΗΡΙΟ	ΔΙΟΙΚΗΤΙΚΟ ΕΞΙΤΗΡΙΟ	ΤΙΜΟΛΟΓΗΣΗ ΚΑΙ ΥΠΟΒΟΛΗ ΣΤΑ ΑΣΦΑΛΙΣΤΙΚΑ ΤΑΜΕΙΑ
Γενικό Νοσοκομείο Ελευσίνας «ΘΡΙΑΣΙΟ»	100%	100%	30.10.2011	100%	100%	30.10.2011
Γενικό Νοσοκομείο Πειραιά «Τζάνειο»	Δεν τηρείται μηχανογραφικά	ΗΔΙΚΑ: Αναμένεται εγκατάσταση	ΗΔΙΚΑ: Αναμένεται εγκατάσταση	100%	100%	ΗΔΙΚΑ: Αναμένεται εγκατάσταση
ΚΘ-ΚΥ Λέρου	Αναμένεται εγκατάσταση	Αναμένεται εγκατάσταση	Αναμένεται εγκατάσταση			
ΓΝ ΣΥΡΟΥ	100%	100%	100%	100%	100%	01-10-2011 (έναρξη τιμολόγησης)
Π.Γ.Ν. "ΑΤΤΙΚΟΝ"	Ολοκλήρωση 28.09.2011	Ολοκλήρωση 28.09.2011	Διαπραγμάτευση με εταιρεία	100%	100%	Διαπραγμάτευση με εταιρεία
ΩΝΑΣΕΙΟ						

ΓΝ Ρόδου	ΗΔΙΚΑ: Αναμένεται εγκατάσταση	ΗΔΙΚΑ: Αναμένεται εγκατάσταση	ΗΔΙΚΑ: Αναμένεται εγκατάσταση	01-10-2011 Χειρόγραφα αρχικά	ΗΔΙΚΑ: Αναμένεται εγκατάσταση	ΗΔΙΚΑ: Αναμένεται εγκατάσταση
ΓΝ-ΚΥ Κω						
ΓΝ-ΚΥ Καλύμνου	Διαπραγμάτευση με εταιρεία	Διαπραγμάτευση με εταιρεία	Διαπραγμάτευση με εταιρεία	30-09-2011 Χειρόγραφα αρχικά	30-09-2011 Χειρόγραφα αρχικά	30-09-2011 Χειρόγραφα αρχικά
Γ.Ν.- Κ.Υ. ΛΗΜΝΟΥ	100%	100%	100%	100%	100%	100% (και με τους δύο τρόπους παράλληλα)
ΓΝ - ΚΥ ΝΑΞΟΥ						
Γ.Ν. ΣΑΜΟΥ "Ο ΑΓΙΟΣ ΠΑΝΤΕΛΕΗΜΩΝ"						
Γ.Ν.- Κ.Υ. ΙΚΑΡΙΑΣ						
Γ.Ν. ΧΙΟΥ "ΣΚΥΛΙΤΣΕΙΟ"						
Γ. Αντικαρκινικό Νοσ. Πειραιά «Μεταξά»						
ΓΝ Νίκαιας Πειραιά «Αγ.Παντελεήμων»						
Γ. Νοσοκομείο Δυτικής Αττικής «Αγία Βαραβάρα»						
Γ.Ν. ΜΥΤΙΛΗΝΗΣ "ΒΟΣΤΑΝΕΙΟ"						

ΕΦΗΜΕΡΙΕΣ ΙΑΤΡΙΚΟΥ ΠΡΟΣΩΠΙΚΟΥ

ΝΟΣΟΚΟΜΕΙΟ	ΔΕΚΕΜΒΡΙΟΣ 2010	ΙΑΝΟΥΑΡΙΟΣ 2011	ΦΕΒΡΟΥΑΡ 2011	ΜΑΡΤΙΟΣ 2011	ΑΠΡΙΛΙΟΣ 2011	ΜΑΙΟΣ 2011	ΙΟΥΝΙΟΣ 2011	ΙΟΥΛΙΟΣ 2011	ΑΥΓΟΥΣΤΟΣ 2011
ΤΖΑΝΕΙΟ	ΝΑΙ	ΝΑΙ	ΝΑΙ	ΝΑΙ	ΝΑΙ	ΝΑΙ	Έχουν βγει εντάλματα και εκρεμμεί η έγκριση από τον Πάρεδρο	ΔΕΝ πληρώθηκαν γιατί εκρεμμεί η έκδοση απόφασης από τη ΔΥΠΕ	ΔΕΝ πληρώθηκαν γιατί εκρεμμεί η έκδοση απόφασης από τη ΔΥΠΕ
ΝΙΚΑΙΑ	ΝΑΙ	ΝΑΙ	ΝΑΙ	ΝΑΙ	ΝΑΙ	ΝΑΙ	ΟΧΙ Αναμονή θεώρησης ενταλμάτων από την Επίτροπο	ΟΧΙ Αναμονή Απόφασης ΔΥΠΕ	ΟΧΙ Αναμονή Απόφασης ΔΣ Νοσοκομείου
ΘΡΙΑΣΙΟ	ΝΑΙ	ΝΑΙ	ΝΑΙ	ΝΑΙ	ΝΑΙ	ΝΑΙ	ΗΜΕΡΟΜΗΝΙΑ ΕΓΚΡΙΣΗΣ ΤΟΥΣ 06/09/2011,ΕΣΤΑΛΗΣ ΑΝ ΣΤΗΝ ΥΠΗΡΕΣΙΑ ΕΠΙΤΡΟΠΟΥ 09/06/2011 ΘΑ ΥΠΟΒΛΗΘΟΥΝ ΣΤΗΝ Ε.Α.Π. ΑΠΟ 1 ΕΩΣ 4 ΟΚΤΩΒΡΙΟΥ ΚΑΙ ΘΑ ΠΛΗΡΩΘΟΥΝ 07/10/2011		
ΜΕΤΑΞΑ	ΝΑΙ	ΝΑΙ	ΝΑΙ	ΝΑΙ	ΝΑΙ	ΝΑΙ	ΟΧΙ	ΟΧΙ	ΟΧΙ
ΑΓ. ΒΑΡΒΑΡΑ	ΔΕΝ ΕΧΕΙ ΕΦΗΜΕΡΙΕΣ	ΔΕΝ ΕΧΕΙ ΕΦΗΜΕΡΙΕΣ	ΔΕΝ ΕΧΕΙ ΕΦΗΜΕΡΙΕΣ	ΔΕΝ ΕΧΕΙ ΕΦΗΜΕΡΙΕΣ	ΔΕΝ ΕΧΕΙ ΕΦΗΜΕΡΙΕΣ	ΔΕΝ ΕΧΕΙ ΕΦΗΜΕΡΙΕΣ	ΔΕΝ ΕΧΕΙ ΕΦΗΜΕΡΙΕΣ	ΔΕΝ ΕΧΕΙ ΕΦΗΜΕΡΙΕΣ	
ΔΡΟΜΟΚΑΪΤΕΙΟ	ΝΑΙ	ΝΑΙ	ΝΑΙ	ΝΑΙ	ΝΑΙ	ΝΑΙ	ΔΕΝ ΠΛΗΡΩΘΗΚΑΝ	ΔΕΝ ΠΛΗΡΩΘΗΚΑΝ	ΔΕΝ ΠΛΗΡΩΘΗΚΑΝ
ΨΝΑ & ΚΨΥ	ΔΕΝ ΕΧΕΙ ΕΦΗΜΕΡΙΕΣ	ΔΕΝ ΕΧΕΙ ΕΦΗΜΕΡΙΕΣ	ΔΕΝ ΕΧΕΙ ΕΦΗΜΕΡΙΕΣ	ΔΕΝ ΕΧΕΙ ΕΦΗΜΕΡΙΕΣ	ΔΕΝ ΕΧΕΙ ΕΦΗΜΕΡΙΕΣ	ΔΕΝ ΕΧΕΙ ΕΦΗΜΕΡΙΕΣ	ΔΕΝ ΕΧΕΙ ΕΦΗΜΕΡΙΕΣ	ΔΕΝ ΕΧΕΙ ΕΦΗΜΕΡΙΕΣ	
ΑΤΤΙΚΟΝ	ΝΑΙ	ΝΑΙ	ΝΑΙ	ΝΑΙ	ΝΑΙ	ΝΑΙ	ΌΧΙ	ΌΧΙ	ΌΧΙ
Γ.Ν. ΑΣΚΛΗΠΕΙΟ ΒΟΥΛΑΣ	ΝΑΙ	ΝΑΙ	ΝΑΙ	ΝΑΙ	ΝΑΙ	ΝΑΙ	Χ.Ε.Π. ΣΤΟ ΠΑΡΕΔΡΟ	ΓΙΑ ΕΓΚΡΙΣΗ ΣΤΗ ΥΠΕ	ΓΙΑ ΕΚΡΙΣΗ ΑΠΟ Δ.Σ.
ΜΥΤΙΛΗΝΗ "ΒΟΣΤΑΝΕΙΟ"	ΝΑΙ	ΝΑΙ	ΝΑΙ	ΝΑΙ	ΝΑΙ	ΌΧΙ			
ΡΟΔΟΣ "Α. ΠΑΠΑΝΔΡΕΟΥ"	ΝΑΙ	ΝΑΙ	ΝΑΙ	ΔΕΝ ΕΧΕΙ ΕΦΗΜΕΡΙΕΣ	Δεν πληρώθηκαν Έχει εκδοθεί απόφαση της 2ης ΥΠΕ αλλά δεν έχουν πιστωθεί τα χρήματα στο λογαριασμό μας.	Δεν πληρώθηκαν Έχει εκδοθεί απόφαση της 2ης ΥΠΕ αλλά δεν έχουν πιστωθεί τα χρήματα στο λογαριασμό μας.	ΌΧΙ	ΌΧΙ	ΌΧΙ

Ηλεκτρονική Συνταγογράφηση

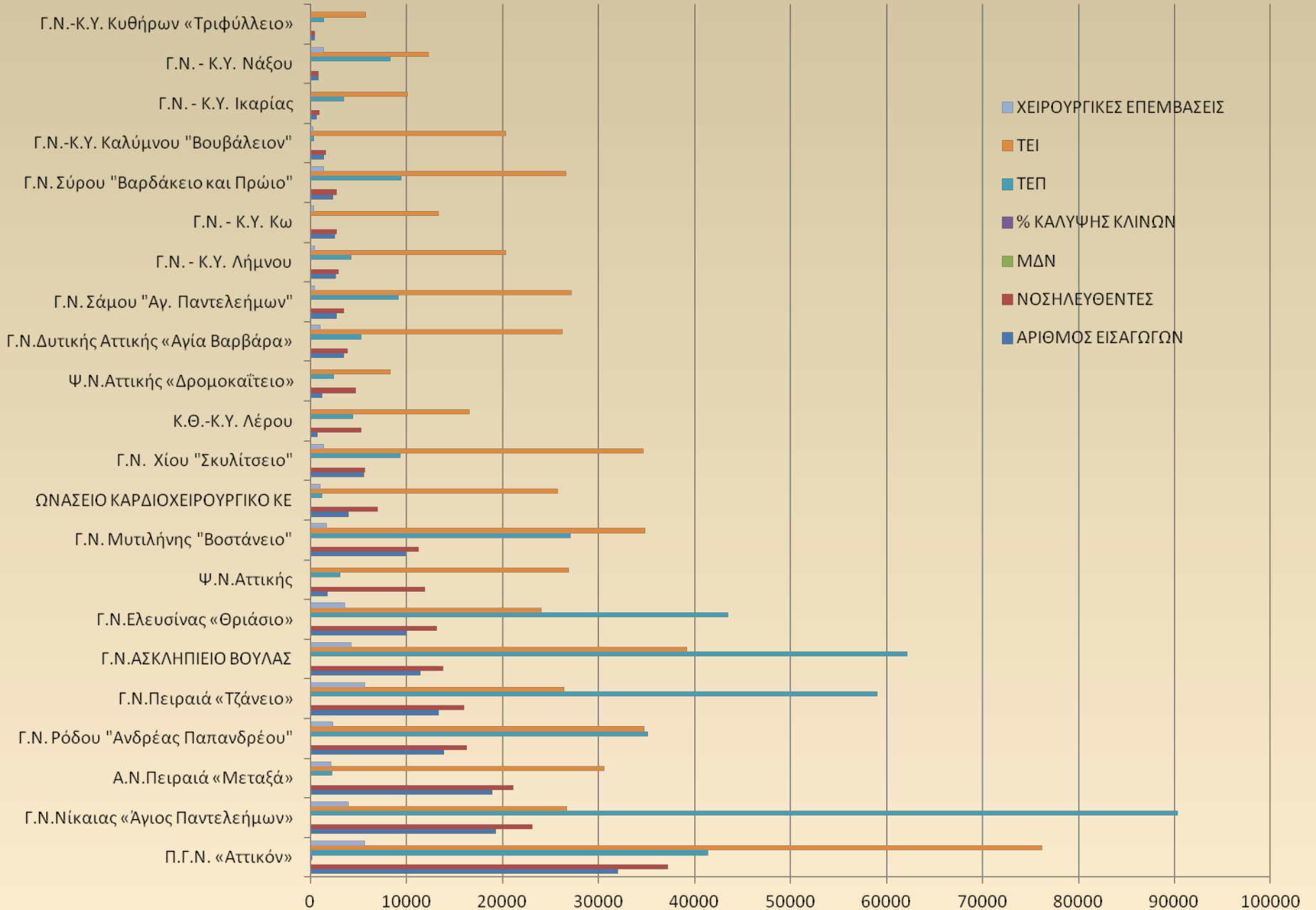
1. Έχει πραγματοποιηθεί ενημέρωση των ιατρών, επίδειξη της εφαρμογής και επισήμανση αναγκαιότητας πιστοποίησης, απόκτησης κωδικού πρόσβασης και χρήσης της εφαρμογής
2. Σε σημεία συνταγογράφησης που δεν υπήρχε η κατάλληλη υποδομή (εξοπλισμός, πρόσβαση στο διαδίκτυο) έχει δρομολογηθεί η προμήθεια και η εγκατάστασή του.
3. Σε όσα σημεία συνταγογράφησης δεν υπάρχει η κατάλληλη υποδομή, σύμφωνα με την εγκύκλιο, οι ιατροί συνταγογραφούν στα βιβλιάρια υγείας και τα φαρμακεία στην συνέχεια καταχωρούν την συνταγή ηλεκτρονικά.
4. Ικανοποιητικό ποσοστό των ιατρών των Νοσοκομείων, των Κέντρων Υγείας και Περιφερειακών Ιατρείων της περιφέρειας συνταγογραφούν ηλεκτρονικά.
5. Η διαδικασία της πιστοποίησης δεν έχει ολοκληρωθεί στο 100%, αλλά αναμένεται η ολοκλήρωση της με την εποπτεία της ΔΥΠΕ.

ΛΕΙΤΟΥΡΓΙΚΑ ΣΤΟΙΧΕΙΑ

Συγκεντρωτικά στοιχεία δραστηριότητας Νοσοκομείων (1ου οκταμήνου 2011)

ΝΟΣΟΚΟΜΕΙΟ	ΝΟΣΗΛΕΥΘΕΝΤΕΣ	ΑΡΙΘΜΟΣ ΕΙΣΑΓΩΓΩΝ	ΜΔΝ	% ΚΑΛΥΨΗΣ ΚΛΙΝΩΝ	ΤΕΠ	ΤΕΙ	ΧΕΙΡΟΥΡΓΙΚΕΣ ΕΠΕΜΒΑΣΕΙΣ
Π.Γ.Ν. «Αττικόν»	37182	32041	4,39	110,04	41440	76239	5680
Γ.Ν.Νίκαιας «Άγιος Παντελεήμων»	23118	19303	5,16	77,91	90366	26726	3896
Α.Ν.Πειραιά «Μεταξά»	21101	18923	3,54	73,4	2256	30603	2175
Γ.Ν. Ρόδου "Ανδρέας Παπανδρέου"	16232	13916	2,57	58,97	35145	34780	2342
Γ.Ν.Πειραιά «Τζάνειο»	16032	13312	3,94	56,94	59033	26433	5640
Γ.Ν.ΑΣΚΛΗΠΙΕΙΟ ΒΟΥΛΑΣ	13787	11443	3,31	60,29	62208	39193	4262
Γ.Ν.Ελευσίνας «Θριάσιο»	13161	10052	5,19	71,67	43448	24061	3570
Ψ.Ν.Αττικής	11877	1772	23,62	87,62	3049	26910	61
Γ.Ν. Μυτιλήνης "Βοστάνειο"	11279	9893	2,69	59,56	27112	34898	1646
ΩΝΑΣΕΙΟ ΚΑΡΔΙΟΧΕΙΡΟΥΡΓΙΚΟ ΚΕ	6941	3980	2,47	57,69	1214	25743	986
Γ.Ν. Χίου "Σκυλίτσειο"	5611	5586	3,67	69,9	9388	34637	1427
Κ.Θ.-Κ.Υ. Λέρου	5251	732	25,75	75,6	4455	16549	87
Ψ.Ν.Αττικής «Δρομοκαϊτειο»	4688	1237	22,62	78,75	2411	8326	
Γ.Ν.Δυτικής Αττικής «Αγία Βαρβάρα»	3878	3460	2,71	38,91	5246	26253	1048
Γ.Ν. Σάμου "Αγ. Παντελεήμων"	3455	2662	4,74	56,46	9155	27190	410
Γ.Ν. - Κ.Υ. Λήμνου	2886	2630	3,15	34,57	4219	20366	415
Γ.Ν. - Κ.Υ. Κω	2732	2524	2,71	44	0	13341	330
Γ.Ν. Σύρου "Βαρδάκειο και Πρώιο"	2684	2368	7,7	86,89	9483	26633	1380
Γ.Ν.-Κ.Υ. Καλύμνου "Βουβάλειο"	1568	1395	3,32	21,77	316	20340	278
Γ.Ν. - Κ.Υ. Ικαρίας	866	598	4,07	30,2	3505	10103	54
Γ.Ν. - Κ.Υ. Νάξου	820	845	2,37	35,9	8333	12305	1346
Γ.Ν.-Κ.Υ. Κυθήρων «Τριφύλλειο»	451	442	3,09	27,58	1343	5756	91

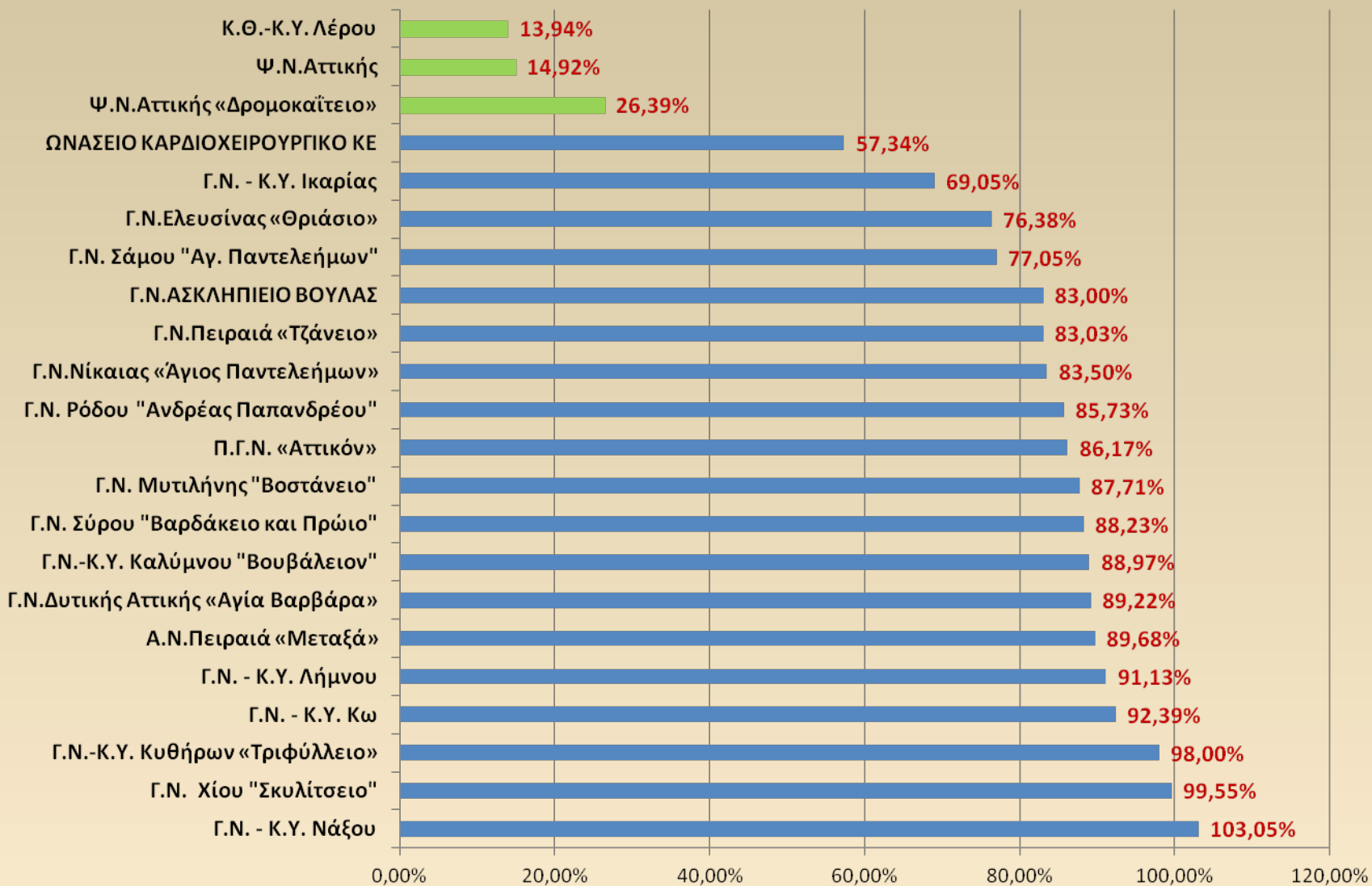
Νοσηλευτική Κίνηση



Ποσοστό Εισαγωγών/Νοσηλευθέντες

ΝΟΣΟΚΟΜΕΙΟ	ΝΟΣΗΛΕΥΘΕΝΤΕΣ	ΑΡΙΘΜΟΣ ΕΙΣΑΓΩΓΩΝ	%Εισαγωγών
Γ.Ν. - Κ.Υ. Νάξου	820	845	103,05%
Γ.Ν. Χίου "Σκυλίτσειο"	5611	5586	99,55%
Γ.Ν.-Κ.Υ. Κυθήρων «Τριφύλλειο»	451	442	98,00%
Γ.Ν. - Κ.Υ. Κω	2732	2524	92,39%
Γ.Ν. - Κ.Υ. Λήμνου	2886	2630	91,13%
Α.Ν.Πειραιά «Μεταξά»	21101	18923	89,68%
Γ.Ν.Δυτικής Αττικής «Αγία Βαρβάρα»	3878	3460	89,22%
Γ.Ν.-Κ.Υ. Καλύμνου "Βουβάλειο"	1568	1395	88,97%
Γ.Ν. Σύρου "Βαρδάκειο και Πρώιο"	2684	2368	88,23%
Γ.Ν. Μυτιλήνης "Βοσπάνειο"	11279	9893	87,71%
Π.Γ.Ν. «Αττικόν»	37182	32041	86,17%
Γ.Ν. Ρόδου "Ανδρέας Παπανδρέου"	16232	13916	85,73%
Γ.Ν.Νίκαιας «Άγιος Παντελεήμων»	23118	19303	83,50%
Γ.Ν.Πειραιά «Τζάνειο»	16032	13312	83,03%
Γ.Ν.ΑΣΚΛΗΠΙΕΙΟ ΒΟΥΛΑΣ	13787	11443	83,00%
Γ.Ν. Σάμου "Αγ. Παντελεήμων"	3455	2662	77,05%
Γ.Ν.Ελευσίνας «Θριάσιο»	13161	10052	76,38%
Γ.Ν. - Κ.Υ. Ικαρίας	866	598	69,05%
ΩΝΑΣΕΙΟ ΚΑΡΔΙΟΧΕΙΡΟΥΡΓΙΚΟ ΚΕ	6941	3980	57,34%
Ψ.Ν.Αττικής «Δρομοκαΐτειο»	4688	1237	26,39%
Ψ.Ν.Αττικής	11877	1772	14,92%
Κ.Θ.-Κ.Υ. Λέρου	5251	732	13,94%

%Εισαγωγών



*Ευχαριστώ
για την
Προσοχή σας*