



**ΥΠΟΥΡΓΕΙΟ ΥΓΕΙΑΣ  
και ΚΟΙΝΩΝΙΚΗΣ ΑΛΛΗΛΕΓΓΥΗΣ  
(6η Δ.Υ.ΠΕ)**

**ΔΙΟΙΚΗΤΗΣ: Καθηγητής ΠΑΝΟΣ Δ ΓΚΟΥΜΑΣ**

**ΥΠΟΔΙΟΙΚΗΤΕΣ: ΙΩΑΝΝΗΣ ΛΑΟΥΔΙΑΣ**

**ΚΩΝ/ΝΟΣ ΠΑΤΣΙΑΛΟΣ**

Email: [6ype@dypede.gr](mailto:6ype@dypede.gr)

[www.dypede.gr](http://www.dypede.gr)

τηλέφωνο: 2613600500-503

# ΘΕΜΑΤΟΛΟΓΙΑ

1. Έγκριση (έγκαιρα) εφημεριών ιατρικού προσωπικού και (έγκαιρη) καταβολή προσθέτων (ΚΥΑ)
2. Πλήρης εποπτεία για την έγκαιρη καταβολή υπερωριών – νυκτερινών εξαιρέσιμων λοιπού προσωπικού μηνιαία
3. Πλήρεις και έγκαιρες εισηγήσεις για το προσωπικό του ΕΣΥ
4. Πλήρης εποπτεία και ενημέρωση για ESY.net και εφαρμογή KEN-DRGs καθώς και θεμάτων ποιότητας
5. Πλήρης εποπτεία για χρέη νοσοκομείων και πίνακες ΓΛΚ
6. Πλήρης εποπτεία για ολοκλήρωση ΟΠΣΥ
7. Πλήρης εποπτεία για ολοκλήρωση διπλογραφικού
8. Πλήρης εποπτεία για ΠΠΥΥ '10-11' και Observe.net
9. Πλήρης εποπτεία Επιτροπών Φαρμάκων Νοσοκομείων για στόχους Μνημονίου στα Φάρμακα και στην Ηλεκτρονική Συνταγογράφηση
10. Πλήρης Εποπτεία για έργα ΕΣΠΑ στα ΠΕΠ

1. ΠΙΝΑΚΑΣ ΕΝΗΜΕΡΩΣΗΣ ΠΛΗΡΩΜΩΝ ΠΡΟΣΘΕΤΩΝ ΕΦΗΜΕΡΙΩΝ ΝΟΣΟΚΟΜΕΙΩΝ 6ης Υ.ΠΕ. (1)

ΠΕΡΙΦΕΡΕΙΑ ΔΥΤΙΚΗΣ ΕΛΛΑΔΑΣ																			
Α/Α	ΦΟΡΕΑΣ	ΔΕΚΕΜΒΡΙΟΣ 2010		ΙΑΝΟΥΑΡΙΟΣ 2011		ΦΕΒΡΟΥΑΡΙΟΣ 2011		ΜΑΡΤΙΟΣ 2011		ΑΠΡΙΛΙΟΣ 2011		ΜΑΪΟΣ 2011		ΙΟΥΝΙΟΣ 2011		ΙΟΥΛΙΟΣ 2011		ΠΑΡΑΤΗΡΗΣΕΙΣ 6ης ΥΠΕ	
1	Π.Γ.Ν.Π.	ΠΛΗΡΩΘΗΚΑΝ		ΠΛΗΡΩΘΗΚΑΝ		ΠΛΗΡΩΘΗΚΑΝ		ΠΛΗΡΩΘΗΚΑΝ		ΠΛΗΡΩΘΗΚΑΝ		ΔΕΝ ΠΛΗΡΩΘΗΚΑΝ	ΔΙΑΔΙΚΑΣΙΑ ΕΝΤΑΛΜΑΤΟΠΟΙΗΣΗΣ	ΔΕΝ ΠΛΗΡΩΘΗΚΑΝ	ΔΙΑΔΙΚΑΣΙΑ ΕΝΤΑΛΜΑΤΟΠΟΙΗΣΗΣ	ΔΕΝ ΠΛΗΡΩΘΗΚΑΝ	ΔΕΝ ΠΛΗΡΩΘΗΚΑΝ		
2	Γ.Ν. Παίδων Πατρών "Καραμανδάνειο"	ΠΛΗΡΩΘΗΚΑΝ		ΠΛΗΡΩΘΗΚΑΝ		ΠΛΗΡΩΘΗΚΑΝ		ΠΛΗΡΩΘΗΚΑΝ		ΠΛΗΡΩΘΗΚΑΝ		ΠΛΗΡΩΘΗΚΑΝ		ΠΛΗΡΩΘΗΚΑΝ		Δεν έχει ολοκληρωθεί η εκκαθάριση Ιουλίου		ΔΕΝ ΠΛΗΡΩΘΗΚΑΝ	
3	Ειδικό Νοσοκομείο Νοσημάτων Θώρακος Δυτικής Ελλάδας "Ο Άγιος Ανδρέας"	ΠΛΗΡΩΘΗΚΑΝ		ΠΛΗΡΩΘΗΚΑΝ		ΠΛΗΡΩΘΗΚΑΝ		ΠΛΗΡΩΘΗΚΑΝ		ΠΛΗΡΩΘΗΚΑΝ		ΛΟΓΩ ΥΠΕΡΒΑΣΗΣ ΕΓΙΝΕ Η ΠΕΡΙΚΟΠΗ ΚΑΙ ΑΝΑΜΕΝΕΤΑΙ ΕΓΚΡΙΣΗ ΑΠΟ ΤΟΝ ΕΠΙΤΡΟΠΟ	ΔΕΝ ΠΛΗΡΩΘΗΚΑΝ	ΛΟΓΩ ΥΠΕΡΒΑΣΗΣ ΕΓΙΝΕ Η ΠΕΡΙΚΟΠΗ ΚΑΙ ΑΝΑΜΕΝΕΤΑΙ ΕΓΚΡΙΣΗ ΑΠΟ ΤΟΝ ΕΠΙΤΡΟΠΟ	ΔΕΝ ΠΛΗΡΩΘΗΚΑΝ	ΛΟΓΩ ΥΠΕΡΒΑΣΗΣ ΕΓΙΝΕ Η ΠΕΡΙΚΟΠΗ ΚΑΙ ΑΝΑΜΕΝΕΤΑΙ ΕΓΚΡΙΣΗ ΑΠΟ ΤΟΝ ΕΠΙΤΡΟΠΟ	ΔΕΝ ΠΛΗΡΩΘΗΚΑΝ		
4	Γ.Ν. Αιγίου	ΠΛΗΡΩΘΗΚΑΝ		ΠΛΗΡΩΘΗΚΑΝ		ΠΛΗΡΩΘΗΚΑΝ		ΠΛΗΡΩΘΗΚΑΝ		ΠΛΗΡΩΘΗΚΑΝ		ΠΛΗΡΩΘΗΚΑΝ		ΠΛΗΡΩΘΗΚΑΝ		ΕΚΚΡΕΜΕΙ ΑΠΟΦΑΣΗ ΕΓΚΡΙΣΗΣ ΤΗΣ Υ.ΠΕ.		ΔΕΝ ΟΛΟΚΛΗΡΩΘΗΚΕ Η ΠΛΗΡΩΜΗ	
5	Γ.Ν. Κ.Υ. Καλαβρύτων	ΕΛΛΕΙΨΗ ΠΙΣΤΩΣΕΩΝ ΚΑΙ ΑΝΑΜΕΝΕΤΑΙ ΟΛΟΚΛΗΡΩΣΗ ΤΡΟΠΟΠΟΙΗΣΗΣ Π/Υ	ΔΕΝ ΠΛΗΡΩΘΗΚΑΝ	ΕΛΛΕΙΨΗ ΠΙΣΤΩΣΕΩΝ ΚΑΙ ΑΝΑΜΕΝΕΤΑΙ ΟΛΟΚΛΗΡΩΣΗ ΤΡΟΠΟΠΟΙΗΣΗΣ Π/Υ	ΔΕΝ ΠΛΗΡΩΘΗΚΑΝ	ΕΛΛΕΙΨΗ ΠΙΣΤΩΣΕΩΝ ΚΑΙ ΑΝΑΜΕΝΕΤΑΙ ΟΛΟΚΛΗΡΩΣΗ ΤΡΟΠΟΠΟΙΗΣΗΣ Π/Υ	ΔΕΝ ΠΛΗΡΩΘΗΚΑΝ	ΕΛΛΕΙΨΗ ΠΙΣΤΩΣΕΩΝ ΚΑΙ ΑΝΑΜΕΝΕΤΑΙ ΟΛΟΚΛΗΡΩΣΗ ΤΡΟΠΟΠΟΙΗΣΗΣ Π/Υ	ΔΕΝ ΠΛΗΡΩΘΗΚΑΝ	ΕΛΛΕΙΨΗ ΠΙΣΤΩΣΕΩΝ ΚΑΙ ΑΝΑΜΕΝΕΤΑΙ ΟΛΟΚΛΗΡΩΣΗ ΤΡΟΠΟΠΟΙΗΣΗΣ Π/Υ	ΔΕΝ ΠΛΗΡΩΘΗΚΑΝ	ΕΛΛΕΙΨΗ ΠΙΣΤΩΣΕΩΝ ΚΑΙ ΑΝΑΜΕΝΕΤΑΙ ΟΛΟΚΛΗΡΩΣΗ ΤΡΟΠΟΠΟΙΗΣΗΣ Π/Υ	ΔΕΝ ΠΛΗΡΩΘΗΚΑΝ	ΕΛΛΕΙΨΗ ΠΙΣΤΩΣΕΩΝ ΚΑΙ ΑΝΑΜΕΝΕΤΑΙ ΟΛΟΚΛΗΡΩΣΗ ΤΡΟΠΟΠΟΙΗΣΗΣ Π/Υ	ΔΕΝ ΠΛΗΡΩΘΗΚΑΝ	ΕΛΛΕΙΨΗ ΠΙΣΤΩΣΕΩΝ ΚΑΙ ΑΝΑΜΕΝΕΤΑΙ ΟΛΟΚΛΗΡΩΣΗ ΤΡΟΠΟΠΟΙΗΣΗΣ Π/Υ	ΔΕΝ ΠΛΗΡΩΘΗΚΑΝ		

**ΠΙΝΑΚΑΣ ΕΝΗΜΕΡΩΣΗΣ ΠΛΗΡΩΜΩΝ ΠΡΟΣΘΕΤΩΝ ΕΦΗΜΕΡΙΩΝ ΝΟΣΟΚΟΜΕΙΩΝ 6ης Υ.ΠΕ. (2)**

ΠΕΡΙΦΕΡΕΙΑ ΔΥΤΙΚΗΣ ΕΛΛΑΔΑΣ													
Α/Α	ΦΟΡΕΑΣ	ΔΕΚΕΜΒΡΙΟΣ 2010	ΙΑΝΟΥΑΡΙΟΣ 2011	ΦΕΒΡΟΥΑΡΙΟΣ 2011	ΜΑΡΤΙΟΣ 2011	ΑΠΡΙΛΙΟΣ 2011	ΜΑΪΟΣ 2011		ΙΟΥΝΙΟΣ 2011		ΙΟΥΛΙΟΣ 2011		ΠΑΡΑΤΗΡΗΣΕΙΣ 6 <sup>ης</sup> ΥΠΕ
6	Γ.Ν. Πατρών "Ο Άγιος Ανδρέας"	ΠΛΗΡΩΘΗΚΑΝ	ΠΛΗΡΩΘΗΚΑΝ	ΠΛΗΡΩΘΗΚΑΝ	ΠΛΗΡΩΘΗΚΑΝ	ΠΛΗΡΩΘΗΚΑΝ	ΕΚΚΡΕΜΕΙ ΕΓΚΡΙΣΗ ΑΠΟ ΤΗΝ 6η Υ.ΠΕ.	ΔΕΝ ΠΛΗΡΩΘΗΚΑΝ	ΠΡΟΣ ΕΝΤΑΛΜΑΤΟΠΟΙΗΣΗ	ΔΕΝ ΠΛΗΡΩΘΗΚΑΝ	ΕΚΚΡΕΜΕΙ ΕΓΚΡΙΣΗ ΑΠΟ ΤΗΝ 6η Υ.ΠΕ.	ΔΕΝ ΠΛΗΡΩΘΗΚΑΝ	ΔΕΝ ΕΧΕΙ ΓΙΝΕΙ ΑΚΟΜΗ ΠΡΟΣΑΡΜΟΓΗ ΤΟΥ ΠΟΣΟΥ ΓΙΑ 5ο/2011, ΟΠΩΣ ΖΗΤΗΘΗΚΕ ΑΠΟ ΕΜΑΣ
7	Γ.Ν. Αργινίου	ΠΛΗΡΩΘΗΚΑΝ	ΠΛΗΡΩΘΗΚΑΝ	ΠΛΗΡΩΘΗΚΑΝ	ΠΛΗΡΩΘΗΚΑΝ	ΠΛΗΡΩΘΗΚΑΝ	ΕΚΚΡΕΜΕΙ ΕΓΚΡΙΣΗ ΑΠΟ ΤΗΝ 6η Υ.ΠΕ.	ΔΕΝ ΠΛΗΡΩΘΗΚΑΝ	ΕΚΚΡΕΜΕΙ ΕΓΚΡΙΣΗ ΑΠΟ ΤΗΝ 6η Υ.ΠΕ.	ΔΕΝ ΠΛΗΡΩΘΗΚΑΝ	ΕΚΚΡΕΜΕΙ ΕΓΚΡΙΣΗ ΑΠΟ ΤΗΝ 6η Υ.ΠΕ.	ΔΕΝ ΠΛΗΡΩΘΗΚΑΝ	ΔΕΝ ΕΧΕΙ ΓΙΝΕΙ ΑΚΟΜΗ ΠΡΟΣΑΡΜΟΓΗ ΤΟΥ ΠΟΣΟΥ ΓΙΑ 5ο/2011 & 6ο/2011, ΟΠΩΣ ΖΗΤΗΘΗΚΕ ΑΠΟ ΕΜΑΣ
8	Γ.Ν. Μεσολογγίου	ΠΛΗΡΩΘΗΚΑΝ	ΠΛΗΡΩΘΗΚΑΝ	ΠΛΗΡΩΘΗΚΑΝ	ΠΛΗΡΩΘΗΚΑΝ	ΠΛΗΡΩΘΗΚΑΝ	ΑΝΑΜΕΝΕΤΑΙ ΕΓΚΡΙΣΗ ΤΟΥ ΕΛΕΓΚΤΙΚΟΥ ΣΥΝΕΔΡΙΟΥ ΣΤΑ ΣΧΕΤΙΚΑ ΕΝΤΑΛΜΑΤΑ	ΔΕΝ ΟΛΟΚΛΗΡΩΘΗΚΕ Η ΠΛΗΡΩΜΗ	ΑΝΑΜΕΝΕΤΑΙ ΕΓΚΡΙΣΗ ΤΟΥ ΕΛΕΓΚΤΙΚΟΥ ΣΥΝΕΔΡΙΟΥ ΣΤΑ ΣΧΕΤΙΚΑ ΕΝΤΑΛΜΑΤΑ	ΔΕΝ ΟΛΟΚΛΗΡΩΘΗΚΕ Η ΠΛΗΡΩΜΗ	ΑΝΑΜΕΝΕΤΑΙ ΕΓΚΡΙΣΗ ΤΟΥ ΕΛΕΓΚΤΙΚΟΥ ΣΥΝΕΔΡΙΟΥ ΣΤΑ ΣΧΕΤΙΚΑ ΕΝΤΑΛΜΑΤΑ	ΔΕΝ ΟΛΟΚΛΗΡΩΘΗΚΕ Η ΠΛΗΡΩΜΗ	
9	Γ.Ν. Αμαλιάδας	ΠΛΗΡΩΘΗΚΑΝ	ΠΛΗΡΩΘΗΚΑΝ	ΠΛΗΡΩΘΗΚΑΝ	ΠΛΗΡΩΘΗΚΑΝ	ΠΛΗΡΩΘΗΚΑΝ	ΑΝΑΜΕΝΕΤΑΙ ΕΓΚΡΙΣΗ ΤΟΥ ΕΛΕΓΚΤΙΚΟΥ ΣΥΝΕΔΡΙΟΥ ΣΤΑ ΣΧΕΤΙΚΑ ΕΝΤΑΛΜΑΤΑ	ΔΕΝ ΠΛΗΡΩΘΗΚΑΝ	ΔΙΑΔΙΚΑΣΙΑ ΕΚΔΟΣΗΣ ΧΡΗΜΑΤΙΚΟΥ ΕΝΤΑΛΜΑΤΟΣ ΠΛΗΡΩΜΗΣ	ΔΕΝ ΠΛΗΡΩΘΗΚΑΝ	ΕΚΚΡΕΜΕΙ ΕΓΚΡΙΣΗ ΑΠΟ ΤΗΝ 6η Υ.ΠΕ.	ΔΕΝ ΠΛΗΡΩΘΗΚΑΝ	
10	Γ.Ν. Κ.Υ. Κρεστένων	ΔΕΝ ΥΠΑΡΧΟΥΝ ΠΡΟΣΘΕΤΕΣ ΕΦΗΜΕΡΙΕΣ											
11	Γ.Ν. Πύργου 25/08/11	ΠΛΗΡΩΘΗΚΑΝ	ΠΛΗΡΩΘΗΚΑΝ	ΠΛΗΡΩΘΗΚΑΝ	ΠΛΗΡΩΘΗΚΑΝ	ΠΛΗΡΩΘΗΚΑΝ	ΠΛΗΡΩΘΗΚΑΝ	ΠΛΗΡΩΘΗΚΑΝ	ΠΡΟΣ ΕΝΤΑΛΜΑΤΟΠΟΙΗΣΗ	ΔΕΝ ΠΛΗΡΩΘΗΚΑΝ	ΕΚΚΡΕΜΕΙ ΑΠΟΦΑΣΗ Η ΕΓΚΡΙΣΗ ΤΗΣ Υ.ΠΕ.	ΔΕΝ ΠΛΗΡΩΘΗΚΑΝ	4



**ΠΙΝΑΚΑΣ ΕΝΗΜΕΡΩΣΗΣ ΠΛΗΡΩΜΩΝ ΠΡΟΣΘΕΤΩΝ ΕΦΗΜΕΡΙΩΝ ΝΟΣΟΚΟΜΕΙΩΝ 6ης Υ.ΠΕ. (4)**

ΠΕΡΙΦΕΡΕΙΑ ΗΠΕΙΡΟΥ															
Α/Α	ΦΟΡΕΑΣ	ΔΕΚΕΜΒΡΙΟΣ 2010		ΙΑΝΟΥΑΡΙΟΣ 2011	ΦΕΒΡΟΥΑΡΙΟΣ 2011	ΜΑΡΤΙΟΣ 2011	ΑΠΡΙΛΙΟΣ 2011	ΜΑΪΟΣ 2011		ΙΟΥΝΙΟΣ 2011		ΙΟΥΛΙΟΣ 2011	ΠΑΡΑΤΗΡΗΣΕΙΣ 6 <sup>ης</sup> ΥΠΕ		
1	Π.Γ.Ν. Ιωαννίνων	ΠΛΗΡΩΘΗΚΑΝ		ΠΛΗΡΩΘΗΚΑΝ	ΠΛΗΡΩΘΗΚΑΝ	ΠΛΗΡΩΘΗΚΑΝ	ΠΛΗΡΩΘΗΚΑΝ	ΠΛΗΡΩΘΗΚΑΝ		ΑΝΑΜΕΝΕΤΑΙ ΕΓΚΡΙΣΗ ΤΟΥ ΕΛΕΓΚΤΙΚΟΥ ΣΥΝΕΔΡΙΟΥ ΣΤΑ ΣΧΕΤΙΚΑ ΕΝΤΑΛΜΑΤΑ	ΔΕΝ ΠΛΗΡΩΘΗΚΑΝ	ΕΚΚΡΕΜΕΙ ΕΓΚΡΙΣΗ ΑΠΟ ΤΗΝ 6η Υ.ΠΕ.	ΔΕΝ ΠΛΗΡΩΘΗΚΑΝ		
2	Γ.Ν. Ιωαννίνων	ΕΠΙΣΤΡΑΦΗΣ ΑΝ ΑΘΕΩΡΗΤΑ ΤΑ ΕΝΤΑΛΜΑΤΑ ΑΠΟ ΤΗΝ ΕΠΙΤΡΟΠΟ	ΔΕΝ ΠΛΗΡΩΘΗΚΑΝ	ΠΛΗΡΩΘΗΚΑΝ	ΠΛΗΡΩΘΗΚΑΝ	ΠΛΗΡΩΘΗΚΑΝ	ΠΛΗΡΩΘΗΚΑΝ	ΤΑ ΠΟΣΑ ΠΡΟΣΘΕΤΩΝ ΕΦΗΜΕΡΙΩΝ ΕΙΝΑΙ > ΑΠΟ ΑΥΤΑ ΠΟΥ ΕΧΟΥΝ ΕΓΚΡΙΘΕΙ ΑΠΟ ΤΗΝ 6η Υ.ΠΕ		ΔΕΝ ΠΛΗΡΩΘΗΚΑΝ	ΔΕΝ ΠΛΗΡΩΘΗΚΑΝ	ΔΕΝ ΠΛΗΡΩΘΗΚΑΝ	ΔΕΝ ΕΧΕΙ ΓΙΝΕΙ ΑΚΟΜΗ ΠΡΟΣΑΡΜΟΓΗ ΤΟΥ ΠΟΣΟΥ ΓΙΑ 5ο/2011 & 6ο/2011, ΟΠΩΣ ΖΗΤΗΘΗΚΕ ΑΠΟ ΕΜΑΣ		
3	Γ.Ν. Πρέβεζας	ΠΛΗΡΩΘΗΚΑΝ		ΠΛΗΡΩΘΗΚΑΝ	ΠΛΗΡΩΘΗΚΑΝ	ΠΛΗΡΩΘΗΚΑΝ	ΑΝΑΜΕΝΕΤΑΙ ΕΓΚΡΙΣΗ ΤΟΥ ΕΛΕΓΚΤΙΚΟΥ ΣΥΝΕΔΡΙΟΥ ΣΤΑ ΣΧΕΤΙΚΑ ΕΝΤΑΛΜΑΤΑ	ΔΕΝ ΠΛΗΡΩΘΗΚΑΝ	ΑΝΑΜΕΝΕΤΑΙ ΕΓΚΡΙΣΗ ΤΟΥ ΕΛΕΓΚΤΙΚΟΥ ΣΥΝΕΔΡΙΟΥ ΣΤΑ ΣΧΕΤΙΚΑ ΕΝΤΑΛΜΑΤΑ	ΔΕΝ ΠΛΗΡΩΘΗΚΑΝ	ΕΚΚΡΕΜΕΙ ΕΓΚΡΙΣΗ ΑΠΟ ΤΗΝ 6η Υ.ΠΕ.	ΔΕΝ ΠΛΗΡΩΘΗΚΑΝ	ΕΚΚΡΕΜΕΙ ΕΓΚΡΙΣΗ ΑΠΟ ΤΗΝ 6η Υ.ΠΕ.	ΔΕΝ ΠΛΗΡΩΘΗΚΑΝ	ΕΧΕΙ ΕΚΔΟΘΕΙ ΕΓΚΡΙΣΗ ΓΙΑ 6ο/2011 ΑΠΟ ΤΗΝ ΥΠΗΡΕΣΙΑ ΜΑΣ
4	Γ.Ν. Κ.Υ. Φιλιατών	ΠΛΗΡΩΘΗΚΑΝ		ΠΛΗΡΩΘΗΚΑΝ	ΠΛΗΡΩΘΗΚΑΝ	ΠΛΗΡΩΘΗΚΑΝ	ΠΛΗΡΩΘΗΚΑΝ	ΠΛΗΡΩΘΗΚΑΝ		ΑΝΑΜΕΝΕΤΑΙ ΕΓΚΡΙΣΗ ΤΟΥ ΕΛΕΓΚΤΙΚΟΥ ΣΥΝΕΔΡΙΟΥ ΣΤΑ ΣΧΕΤΙΚΑ ΕΝΤΑΛΜΑΤΑ	ΔΕΝ ΠΛΗΡΩΘΗΚΑΝ	ΕΚΚΡΕΜΕΙ ΕΓΚΡΙΣΗ ΑΠΟ ΤΗΝ 6η Υ.ΠΕ.	ΔΕΝ ΠΛΗΡΩΘΗΚΑΝ		
5	Γ.Ν. Άρτας 25/08/11	ΠΛΗΡΩΘΗΚΑΝ		ΠΛΗΡΩΘΗΚΑΝ	ΠΛΗΡΩΘΗΚΑΝ	ΠΛΗΡΩΘΗΚΑΝ	ΠΛΗΡΩΘΗΚΑΝ	ΠΛΗΡΩΘΗΚΑΝ		ΠΛΗΡΩΘΗΚΑΝ	ΠΛΗΡΩΘΗΚΑΝ	ΕΚΚΡΕΜΕΙ ΕΓΚΡΙΣΗ ΑΠΟ ΤΗΝ ΗΔΙΚΑ Α.Ε.	ΔΕΝ ΠΛΗΡΩΘΗΚΑΝ		

ΠΙΝΑΚΑΣ ΕΝΗΜΕΡΩΣΗΣ ΠΛΗΡΩΜΩΝ ΠΡΟΣΘΕΤΩΝ ΕΦΗΜΕΡΙΩΝ ΝΟΣΟΚΟΜΕΙΩΝ 6ης Υ.ΠΕ. (5)

ΠΕΡΙΦΕΡΕΙΑ ΠΕΛΟΠΟΝΝΗΣΟΥ																		
Α/Α	ΦΟΡΕΑΣ	ΔΕΚΕΜΒΡΙΟΣ 2010		ΙΑΝΟΥΑΡΙΟΣ 2011		ΦΕΒΡΟΥΑΡΙΟΣ 2011		ΜΑΡΤΙΟΣ 2011		ΑΠΡΙΛΙΟΣ 2011		ΜΑΪΟΣ 2011		ΙΟΥΝΙΟΣ 2011		ΙΟΥΛΙΟΣ 2011		ΠΑΡΑΤΗΡΗΣΕΙΣ 6 <sup>ης</sup> ΥΠΕ
1	Γ.Ν. Κυπαρισσίας	ΕΚΚΡΕΜΟΥΝ ΔΙΟΡΘΩΣΕΙΣ ΣΤΑ ΛΑΘΗ ΠΟΥ ΕΓΙΝΑΝ ΣΤΙΣ ΚΑΤΑΣΤΑΣΕΙΣ ΑΠΟ ΤΟ ΗΔΙΚΑ		ΔΕΝ ΠΛΗΡΩΘΗΚΑΝ	ΔΕΝ ΠΛΗΡΩΘΗΚΑΝ	ΕΚΚΡΕΜΟΥΝ ΔΙΟΡΘΩΣΕΙΣ ΣΤΑ ΛΑΘΗ ΠΟΥ ΕΓΙΝΑΝ ΣΤΙΣ ΚΑΤΑΣΤΑΣΕΙΣ ΑΠΟ ΤΟ ΗΔΙΚΑ	ΔΕΝ ΠΛΗΡΩΘΗΚΑΝ	ΕΚΚΡΕΜΟΥΝ ΔΙΟΡΘΩΣΕΙΣ ΣΤΑ ΛΑΘΗ ΠΟΥ ΕΓΙΝΑΝ ΣΤΙΣ ΚΑΤΑΣΤΑΣΕΙΣ ΑΠΟ ΤΟ ΗΔΙΚΑ	ΔΕΝ ΠΛΗΡΩΘΗΚΑΝ	ΕΚΚΡΕΜΟΥΝ ΔΙΟΡΘΩΣΕΙΣ ΣΤΑ ΛΑΘΗ ΠΟΥ ΕΓΙΝΑΝ ΣΤΙΣ ΚΑΤΑΣΤΑΣΕΙΣ ΑΠΟ ΤΟ ΗΔΙΚΑ	ΔΕΝ ΠΛΗΡΩΘΗΚΑΝ	ΕΚΚΡΕΜΟΥΝ ΔΙΟΡΘΩΣΕΙΣ ΣΤΑ ΛΑΘΗ ΠΟΥ ΕΓΙΝΑΝ ΣΤΙΣ ΚΑΤΑΣΤΑΣΕΙΣ ΑΠΟ ΤΟ ΗΔΙΚΑ	ΔΕΝ ΠΛΗΡΩΘΗΚΑΝ	ΕΚΚΡΕΜΟΥΝ ΔΙΟΡΘΩΣΕΙΣ ΣΤΑ ΛΑΘΗ ΠΟΥ ΕΓΙΝΑΝ ΣΤΙΣ ΚΑΤΑΣΤΑΣΕΙΣ ΑΠΟ ΤΟ ΗΔΙΚΑ	ΔΕΝ ΠΛΗΡΩΘΗΚΑΝ	ΔΕΝ ΠΛΗΡΩΘΗΚΑΝ		
2	Γ.Ν. Καλαμάτας	ΑΝΑΜΕΝΕΤΑΙ ΕΓΚΡΙΣΗ ΤΗΣ Α ΤΡΟΠΟΠΟΙΗΣΗΣ Π/Υ ΣΤΗΝ ΟΠΟΙΑ ΕΧΕΙ ΕΝΤΑΧΘΕΙ Η ΕΝ ΛΟΓΩ ΠΙΣΤΩΣΗ		ΔΕΝ ΠΛΗΡΩΘΗΚΑΝ	ΠΛΗΡΩΘΗΚΑΝ	ΠΛΗΡΩΘΗΚΑΝ	ΠΛΗΡΩΘΗΚΑΝ	ΠΛΗΡΩΘΗΚΑΝ	ΠΛΗΡΩΘΗΚΑΝ	ΠΛΗΡΩΘΗΚΑΝ	ΠΛΗΡΩΘΗΚΑΝ	ΠΛΗΡΩΘΗΚΑΝ	ΠΛΗΡΩΘΗΚΑΝ	ΠΛΗΡΩΘΗΚΑΝ	ΠΛΗΡΩΘΗΚΑΝ	ΠΛΗΡΩΘΗΚΑΝ		
3	Γ.Ν. Μολάων	ΑΝΑΜΕΝΕΤΑΙ ΕΓΚΡΙΣΗ ΤΗΣ Α ΤΡΟΠΟΠΟΙΗΣΗΣ Π/Υ ΣΤΗΝ ΟΠΟΙΑ ΕΧΕΙ ΕΝΤΑΧΘΕΙ Η ΕΝ ΛΟΓΩ ΠΙΣΤΩΣΗ		ΔΕΝ ΠΛΗΡΩΘΗΚΑΝ	ΔΕΝ ΠΛΗΡΩΘΗΚΑΝ	ΑΝΑΜΕΝΕΤΑΙ ΕΓΚΡΙΣΗ ΤΗΣ Α ΤΡΟΠΟΠΟΙΗΣΗΣ Π/Υ ΣΤΗΝ ΟΠΟΙΑ ΕΧΕΙ ΕΝΤΑΧΘΕΙ Η ΕΝ ΛΟΓΩ ΠΙΣΤΩΣΗ	ΔΕΝ ΠΛΗΡΩΘΗΚΑΝ	ΑΝΑΜΕΝΕΤΑΙ ΕΓΚΡΙΣΗ ΤΗΣ Α ΤΡΟΠΟΠΟΙΗΣΗΣ Π/Υ ΣΤΗΝ ΟΠΟΙΑ ΕΧΕΙ ΕΝΤΑΧΘΕΙ Η ΕΝ ΛΟΓΩ ΠΙΣΤΩΣΗ	ΔΕΝ ΠΛΗΡΩΘΗΚΑΝ	ΑΝΑΜΕΝΕΤΑΙ ΕΓΚΡΙΣΗ ΤΗΣ Α ΤΡΟΠΟΠΟΙΗΣΗΣ Π/Υ ΣΤΗΝ ΟΠΟΙΑ ΕΧΕΙ ΕΝΤΑΧΘΕΙ Η ΕΝ ΛΟΓΩ ΠΙΣΤΩΣΗ	ΔΕΝ ΠΛΗΡΩΘΗΚΑΝ	ΑΝΑΜΕΝΕΤΑΙ ΕΓΚΡΙΣΗ ΤΗΣ Α ΤΡΟΠΟΠΟΙΗΣΗΣ Π/Υ ΣΤΗΝ ΟΠΟΙΑ ΕΧΕΙ ΕΝΤΑΧΘΕΙ Η ΕΝ ΛΟΓΩ ΠΙΣΤΩΣΗ	ΔΕΝ ΠΛΗΡΩΘΗΚΑΝ	ΑΝΑΜΕΝΕΤΑΙ ΕΓΚΡΙΣΗ ΤΗΣ Α ΤΡΟΠΟΠΟΙΗΣΗΣ Π/Υ ΣΤΗΝ ΟΠΟΙΑ ΕΧΕΙ ΕΝΤΑΧΘΕΙ Η ΕΝ ΛΟΓΩ ΠΙΣΤΩΣΗ	ΔΕΝ ΠΛΗΡΩΘΗΚΑΝ	ΑΝΑΜΕΝΕΤΑΙ ΕΓΚΡΙΣΗ ΤΗΣ Α ΤΡΟΠΟΠΟΙΗΣΗΣ Π/Υ ΣΤΗΝ ΟΠΟΙΑ ΕΧΕΙ ΕΝΤΑΧΘΕΙ Η ΕΝ ΛΟΓΩ ΠΙΣΤΩΣΗ	ΔΕΝ ΠΛΗΡΩΘΗΚΑΝ	
4	Γ.Ν. Σπάρτης 25/08/11	ΠΛΗΡΩΘΗΚΑΝ		ΠΛΗΡΩΘΗΚΑΝ		ΠΛΗΡΩΘΗΚΑΝ		ΠΛΗΡΩΘΗΚΑΝ		ΠΛΗΡΩΘΗΚΑΝ		ΠΛΗΡΩΘΗΚΑΝ		ΒΡΙΣΚΕΤΑΙ ΣΕ ΔΙΑΔΙΚΑΣΙΑ ΕΚΚΑΘΑΡΙΣΗΣ	ΔΕΝ ΠΛΗΡΩΘΗΚΑΝ	ΕΚΚΡΕΜΕΙ ΕΓΚΡΙΣΗ ΑΠΟ ΤΗΝ 6η Υ.ΠΕ.	ΔΕΝ ΠΛΗΡΩΘΗΚΑΝ	

ΠΙΝΑΚΑΣ ΕΝΗΜΕΡΩΣΗΣ ΠΛΗΡΩΜΩΝ ΠΡΟΣΘΕΤΩΝ ΕΦΗΜΕΡΙΩΝ ΝΟΣΟΚΟΜΕΙΩΝ 6ης Υ.ΠΕ. (6)

ΠΕΡΙΦΕΡΕΙΑ ΠΕΛΟΠΟΝΝΗΣΟΥ													ΠΑΡΑΤΗΡΗΣΕΙΣ Σ 6 <sup>ης</sup> ΥΠΕ	
Α/Α	ΦΟΡΕΑΣ	ΔΕΚΕΜΒΡΙΟΣ 2010	ΙΑΝΟΥΑΡΙΟΣ 2011	ΦΕΒΡΟΥΑΡΙΟΣ 2011	ΜΑΡΤΙΟΣ 2011	ΑΠΡΙΛΙΟΣ 2011		ΜΑΪΟΣ 2011		ΙΟΥΝΙΟΣ 2011		ΙΟΥΛΙΟΣ 2011		
5	Γ.Ν. Ναυπλίου	ΠΛΗΡΩΘΗΚΑΝ	ΠΛΗΡΩΘΗΚΑΝ	ΠΛΗΡΩΘΗΚΑΝ	ΠΛΗΡΩΘΗΚΑΝ	ΠΛΗΡΩΘΗΚΑΝ		ΠΛΗΡΩΘΗΚΑΝ		ΠΛΗΡΩ ΘΗΚΑΝ		ΘΑ ΕΧΕΙ ΠΛΗΡΩ ΘΕΙ ΕΩΣ 27/08	ΔΕΝ ΟΛΟΚΛ ΗΡΩΘΗ ΚΕ	
6	Γ.Ν. Άργους	ΠΛΗΡΩΘΗΚΑΝ	ΠΛΗΡΩΘΗΚΑΝ	ΠΛΗΡΩΘΗΚΑΝ	ΠΛΗΡΩΘΗΚΑΝ	ΠΛΗΡΩΘΗΚΑΝ		ΠΛΗΡΩΘΗΚΑΝ		ΕΧΕΙ ΕΝΤΑΛ ΜΑΤΟΠ ΟΙΗΘΕΙ	ΔΕΝ ΠΛΗΡΩΘΗΚ ΑΝ	ΕΚΚΡΕ ΜΕΙ ΕΓΚΡΙΣΗ ΑΠΟ ΤΗΝ 6η Υ.ΠΕ.	ΔΕΝ ΠΛΗΡΩ ΘΗΚΑΝ	
7	Γ.Ν. Κορίνθου	ΠΛΗΡΩΘΗΚΑΝ	ΠΛΗΡΩΘΗΚΑΝ	ΠΛΗΡΩΘΗΚΑΝ	ΠΛΗΡΩΘΗΚΑΝ	βρίσκονται στην Ενιαία Αρχή Πληρωμών	ΔΕΝ ΠΛΗΡΩ ΘΗΚΑΝ	βρίσκονται στην Ενιαία Αρχή Πληρωμών	ΔΕΝ ΠΛΗΡΩΘΗ ΚΑΝ	σε αναμον ή πιστώσ εων	ΔΕΝ ΠΛΗΡΩΘΗΚ ΑΝ	σε αναμον ή πιστώσ εων	ΔΕΝ ΠΛΗΡΩ ΘΗΚΑΝ	ΔΕΝ ΕΧΕΙ ΓΙΝΕΙ ΑΚΟΜΗ ΠΡΟΣΑΡΜΟΓΗ ΤΟΥ ΠΟΣΟΥ ΓΙΑ 6ο/2011, ΟΠΩΣ ΖΗΤΗΘΗΚΕ ΑΠΟ ΕΜΑΣ
8	Ψ.Χ.Ν. Τρίπολης	ΠΛΗΡΩΘΗΚΑΝ	ΠΛΗΡΩΘΗΚΑΝ	ΠΛΗΡΩΘΗΚΑΝ	ΠΛΗΡΩΘΗΚΑΝ	ΠΛΗΡΩΘΗΚΑΝ	ΠΛΗΡΩΘΗΚΑΝ	ΠΛΗΡΩΘΗΚΑΝ	ΠΛΗΡΩΘΗΚΑΝ	ΠΛΗΡΩΘΗΚΑΝ		ΕΚΚΡΕ ΜΕΙ ΕΓΚΡΙΣΗ ΑΠΟ ΤΗΝ 6η Υ.ΠΕ.	ΔΕΝ ΠΛΗΡΩ ΘΗΚΑΝ	
9	Γ.Ν. Τρίπολης	ΠΛΗΡΩΘΗΚΑΝ	ΠΛΗΡΩΘΗΚΑΝ	ΠΛΗΡΩΘΗΚΑΝ	ΠΛΗΡΩΘΗΚΑΝ	ΠΛΗΡΩΘΗΚΑΝ	ΠΛΗΡΩΘΗΚΑΝ	ΠΛΗΡΩΘΗΚΑΝ	ΠΛΗΡΩΘΗΚΑΝ	ΠΛΗΡΩΘΗΚΑΝ		ΕΚΚΡΕ ΜΕΙ ΕΓΚΡΙΣΗ ΑΠΟ ΤΗΝ 6η Υ.ΠΕ.	ΔΕΝ ΠΛΗΡΩ ΘΗΚΑΝ	

25/08/11

-

# Παρουσίαση ESY.net επταμήνου 2011

ΟΙΚΟΝΟΜΙΚΑ ΣΤΟΙΧΕΙΑ

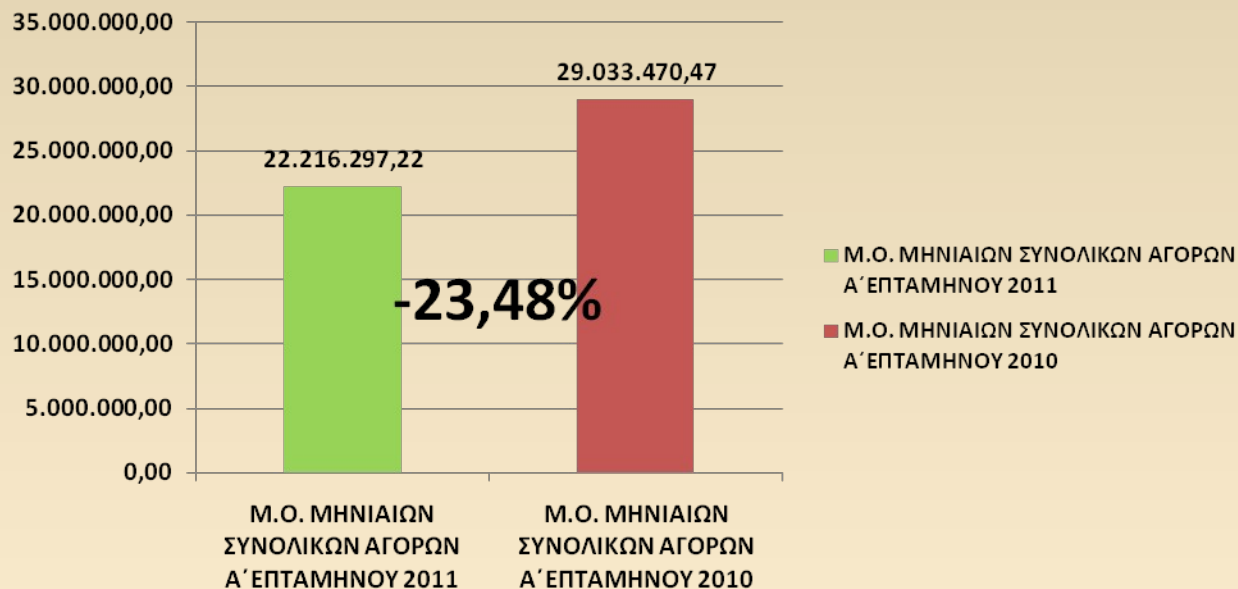
**ΣΥΝΟΛΙΚΕΣ ΑΓΟΡΕΣ (ΕΚΤΟΣ ΥΠΗΡΕΣΙΩΝ) ΕΠΤΑΜΗΝΟΥ 2011 ΚΑΙ ΣΥΓΚΡΙΣΗ ΜΕ ΤΙΣ ΑΝΤΙΣΤΟΙΧΕΣ ΑΓΟΡΕΣ ΕΠΤΑΜΗΝΟΥ 2010 ΑΝΑ ΝΟΣΟΚΟΜΕΙΟ**

ΝΟΣΟΚΟΜΕΙΟ	ΣΥΝΟΛΙΚΕΣ ΑΓΟΡΕΣ Α' ΕΠΤΑΜΗΝΟΥ 2011 (ΕΚΤΟΣ ΥΠΗΡΕΣΙΩΝ)	Μ.Ο. ΜΗΝΙΑΙΩΝ ΣΥΝΟΛΙΚΩΝ ΑΓΟΡΩΝ Α' ΕΠΤΑΜΗΝΟΥ 2011	ΣΥΝΟΛΙΚΕΣ ΑΓΟΡΕΣ Α' ΕΠΤΑΜΗΝΟΥ 2010 (ΕΚΤΟΣ ΥΠΗΡΕΣΙΩΝ)	Μ.Ο. ΜΗΝΙΑΙΩΝ ΣΥΝΟΛΙΚΩΝ ΑΓΟΡΩΝ Α' ΕΠΤΑΜΗΝΟΥ 2010	% ΜΕΤΑΒΟΛΗΣ 2011-2010
Γ. Ν ΤΡΙΠΟΛΗΣ "Η ΕΥΑΓΓΕΛΙΣΤΡΙΑ"	5.277.901,46	753.985,92	7.008.613,62	1.001.230,52	-24,69%
Γ.Ν. ΑΓΡΙΝΙΟΥ	4.595.000,67	656.428,67	5.913.705,89	844.815,13	-22,30%
Γ.Ν. ΑΙΓΙΟΥ	2.447.614,87	349.659,27	2.488.620,99	355.517,28	-1,65%
Γ.Ν. ΑΜΑΛΙΑΔΑΣ	1.351.063,88	193.009,13	2.087.044,46	298.149,21	-35,26%
Γ.Ν. ΑΡΓΟΥΣ	3.049.901,90	435.700,27	4.617.383,66	659.626,24	-33,95%
Γ.Ν. ΑΡΤΑΣ	7.468.908,40	1.066.986,91	11.153.760,84	1.593.394,41	-33,04%
Γ.Ν. ΖΑΚΥΝΘΟΥ "ΑΓΙΟΣ ΔΙΟΝΥΣΙΟΣ"	1.664.236,15	237.748,02	3.160.248,00	451.464,00	-47,34%
Γ.Ν. ΙΩΑΝΝΙΝΩΝ "ΧΑΤΖΗΚΩΣΤΑ"	8.674.996,36	1.239.285,19	11.526.720,02	1.646.674,29	-24,74%
Γ.Ν.- Κ.Υ. ΚΑΛΑΒΡΥΤΩΝ	500.440,82	71.491,55	362.646,42	51.806,63	38,00%
Γ.Ν.- Κ.Υ. ΚΡΕΣΤΕΝΩΝ	155.023,40	22.146,20	250.989,88	35.855,70	-38,24%
Γ.Ν.- Κ.Υ. ΚΥΠΑΡΙΣΣΙΑΣ	1.248.168,04	178.309,72	1.648.735,23	235.533,60	-24,30%
Γ.Ν.- Κ.Υ. ΜΟΛΑΩΝ	1.337.509,90	191.072,84	2.114.379,38	302.054,20	-36,74%
Γ.Ν.- Κ.Υ. ΦΙΛΙΑΤΩΝ	1.621.412,99	231.630,43	2.492.609,43	356.087,06	-34,95%
Γ.Ν. ΚΑΛΑΜΑΤΑΣ	6.205.857,74	886.551,11	9.447.516,96	1.349.645,28	-34,31%
Γ.Ν. ΚΕΡΚΥΡΑΣ	5.132.193,98	733.170,57	8.524.773,61	1.217.824,80	-39,80%
Γ.Ν. ΚΕΦΑΛΛΗΝΙΑΣ	2.003.931,02	286.275,86	2.812.533,30	401.790,47	-28,75%
Γ.Ν. ΚΟΡΙΝΘΟΥ	3.403.537,77	486.219,68	5.324.711,28	760.673,04	-36,08%
Γ.Ν. ΛΕΥΚΑΔΑΣ	1.396.128,27	199.446,90	2.118.466,06	302.638,01	-34,10%
Γ.Ν. ΛΗΞΟΥΡΙΟΥ "ΜΑΝΤΖΑΒΙΝΑΤΕΙΟ"	159.276,49	22.753,78	184.067,36	26.295,34	-13,47%
Γ.Ν. ΜΕΣΣΟΛΟΓΙΟΥ "ΧΑΤΖΗΚΩΣΤΑ"	1.991.741,02	284.534,43	2.077.750,70	296.821,53	-4,14%
Γ.Ν. ΝΑΥΠΛΙΟΥ	1.240.204,97	177.172,14	2.222.985,62	317.569,37	-44,21%
Γ.Ν. ΠΑΙΔΩΝ ΠΑΤΡΩΝ "ΚΑΡΑΜΑΝΔΑΝΕΙΟ"	798.748,29	114.106,90	809.289,74	115.612,82	-1,30%
Γ.Ν. ΠΑΤΡΩΝ "Ο ΑΓΙΟΣ ΑΝΔΡΕΑΣ"	10.865.206,85	1.552.172,41	9.220.783,98	1.317.254,85	17,83%
Γ.Ν. ΠΡΕΒΕΖΑΣ	2.675.984,91	382.283,56	3.502.155,52	500.307,93	-23,59%
Γ.Ν. ΠΥΡΓΟΥ "Α. ΠΑΠΑΝΔΡΕΟΥ"	4.754.849,92	679.264,27	6.571.880,48	938.840,07	-27,65%
Γ.Ν. ΣΠΑΡΤΗΣ "ΙΩΑΝ. & ΑΙΚΑΤ. ΓΡΗΓΟΡΙΟΥ"	3.216.279,00	459.468,43	4.407.301,49	629.614,50	-27,02%
ΝΟΣ. ΝΟΣΗΜΑΤΩΝ ΘΩΡΑΚΟΣ Ν.Δ. ΕΛΛΑΔΑΣ	617.560,46	88.222,92	942.114,58	134.587,80	-34,45%
ΠΑΝΕΠΙΣΤΗΜΙΑΚΟ Γ.Ν. ΙΩΑΝΝΙΝΩΝ	28.087.431,50	4.012.490,21	37.246.760,34	5.320.965,76	-24,59%
ΠΑΝΕΠΙΣΤΗΜΙΑΚΟ Γ.Ν. ΠΑΤΡΩΝ	42.149.953,17	6.021.421,88	50.955.548,11	7.279.364,02	-17,28%
ΨΥΧΙΑΤΡΙΚΟ ΝΟΣΟΚΟΜΕΙΟ ΚΕΡΚΥΡΑΣ	607.940,77	86.848,68	891.493,05	127.356,15	-31,81%
ΨΥΧΙΑΤΡΙΚΟ ΝΟΣΟΚΟΜΕΙΟ ΤΡΙΠΟΛΗΣ	815.075,60	116.439,37	1.148.703,29	164.100,47	-29,04%
<b>ΣΥΝΟΛΟ 6ης Υ.ΠΕ.</b>	<b>155.514.080,57</b>	<b>22.216.297,22</b>	<b>203.234.293,29</b>	<b>29.033.470,47</b>	<b>-23,48%</b>

## ΣΥΝΟΛΙΚΕΣ ΑΓΟΡΕΣ (ΕΚΤΟΣ ΥΠΗΡΕΣΙΩΝ) ΕΠΤΑΜΗΝΟΥ 2011 ΚΑΙ ΣΥΓΚΡΙΣΗ ΜΕ ΤΙΣ ΑΝΤΙΣΤΟΙΧΕΣ ΑΓΟΡΕΣ ΕΠΤΑΜΗΝΟΥ 2010 ΣΥΝΟΛΙΚΑ

ΝΟΣΟΚΟΜΕΙΟ	ΣΥΝΟΛΙΚΕΣ ΑΓΟΡΕΣ ΕΠΤΑΜΗΝΟΥ 2011 (ΕΚΤΟΣ ΥΠΗΡΕΣΙΩΝ)	Μ.Ο. ΜΗΝΙΑΙΩΝ ΣΥΝΟΛΙΚΩΝ ΑΓΟΡΩΝ ΕΠΤΑΜΗΝΟΥ 2011	ΣΥΝΟΛΙΚΕΣ ΑΓΟΡΕΣ ΕΠΤΑΜΗΝΟΥ 2010 (ΕΚΤΟΣ ΥΠΗΡΕΣΙΩΝ)	Μ.Ο. ΜΗΝΙΑΙΩΝ ΣΥΝΟΛΙΚΩΝ ΑΓΟΡΩΝ ΕΠΤΑΜΗΝΟΥ 2010	% ΜΕΤΑΒΟΛΗΣ 2011-2010
ΣΥΝΟΛΟ 6ης Υ.Π.Ε.	155.514.080,57	22.216.297,22	203.234.293,29	29.033.470,47	<b>-23,48%</b>

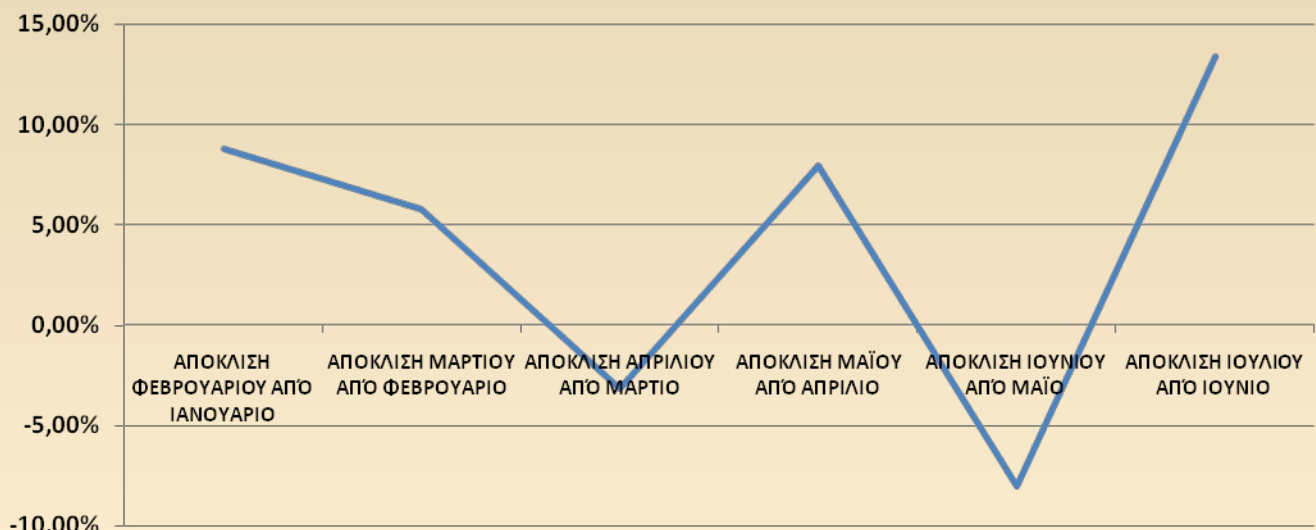
Μ.Ο. ΜΗΝΙΑΙΩΝ ΣΥΝΟΛΙΚΩΝ ΑΓΟΡΩΝ ΕΠΤΑΜΗΝΟΥ 2011-Μ.Ο. ΜΗΝΙΑΙΩΝ ΣΥΝΟΛΙΚΩΝ ΑΓΟΡΩΝ ΕΠΤΑΜΗΝΟΥ 2010



**Πίνακας 2.6. - Αγορές Α' Επταμήνου 2011 - Σύγκριση με Μ.Ο 2010 - 6η Υ.Πε.**

6η Υ.Πε.	ΑΓΟΡΕΣ ΙΑΝΟΥΑΡΙΟΥ	ΑΓΟΡΕΣ ΦΕΒΡΟΥΑΡΙΟΥ	ΑΓΟΡΕΣ ΜΑΡΤΙΟΥ	ΑΓΟΡΕΣ ΑΠΡΙΛΙΟΥ	ΑΓΟΡΕΣ ΜΑΪΟΥ	ΑΓΟΡΕΣ ΙΟΥΝΙΟΥ	ΑΓΟΡΕΣ ΙΟΥΛΙΟΥ	ΠΟΣΟΣΤΙΑΙΑ ΑΠΟΚΛΙΣΗ ΑΓΟΡΩΝ ΙΟΥΛΙΟΥ ΑΠΟ Μ.Ο. Α' ΕΠΤΑΜΗΝΟΥ 2011	ΣΥΝΟΛΟ ΑΓΟΡΩΝ Α' ΕΠΤΑΜΗΝΟΥ 2011	Μ.Ο.ΑΓΟΡΩΝ Α' ΕΠΤΑΜΗΝΟΥ 2011	ΣΥΝΟΛΟ ΑΓΟΡΩΝ Α' ΕΠΤΑΜΗΝΟΥ 2010	Μ.Ο.ΑΓΟΡΩΝ Α' ΕΠΤΑΜΗΝΟΥ 2010	ΜΕΣΟΣ ΜΗΝΙΑΙΟΣ ΟΡΟΣ ΑΓΟΡΩΝ 2010	ΠΟΣΟΣΤΙΑΙΑ ΑΠΟΚΛΙΣΗ (Μ.Ο.Α' ΕΠΤΑΜΗΝΟΥ 2011/ Μ.Ο. Α' ΕΠΤΑΜΗΝΟΥ 2010)	ΠΟΣΟΣΤΙΑΙΑ ΑΠΟΚΛΙΣΗ (Μ.Ο.Α' ΕΠΤΑΜΗΝΟΥ 2011/ Μ.Ο. ΑΓΟΡΩΝ 2010)
ΣΥΝΟΛΟ	24.915.746,91	27.101.614,72	28.665.403,37	27.768.580,68	29.986.863,08	27.589.815,99	31.298.163,38	11,03%	197.326.188,13	28.189.455,45	223.403.363,43	31.914.766,20	31.611.508,92	-11,67%	-10,83%

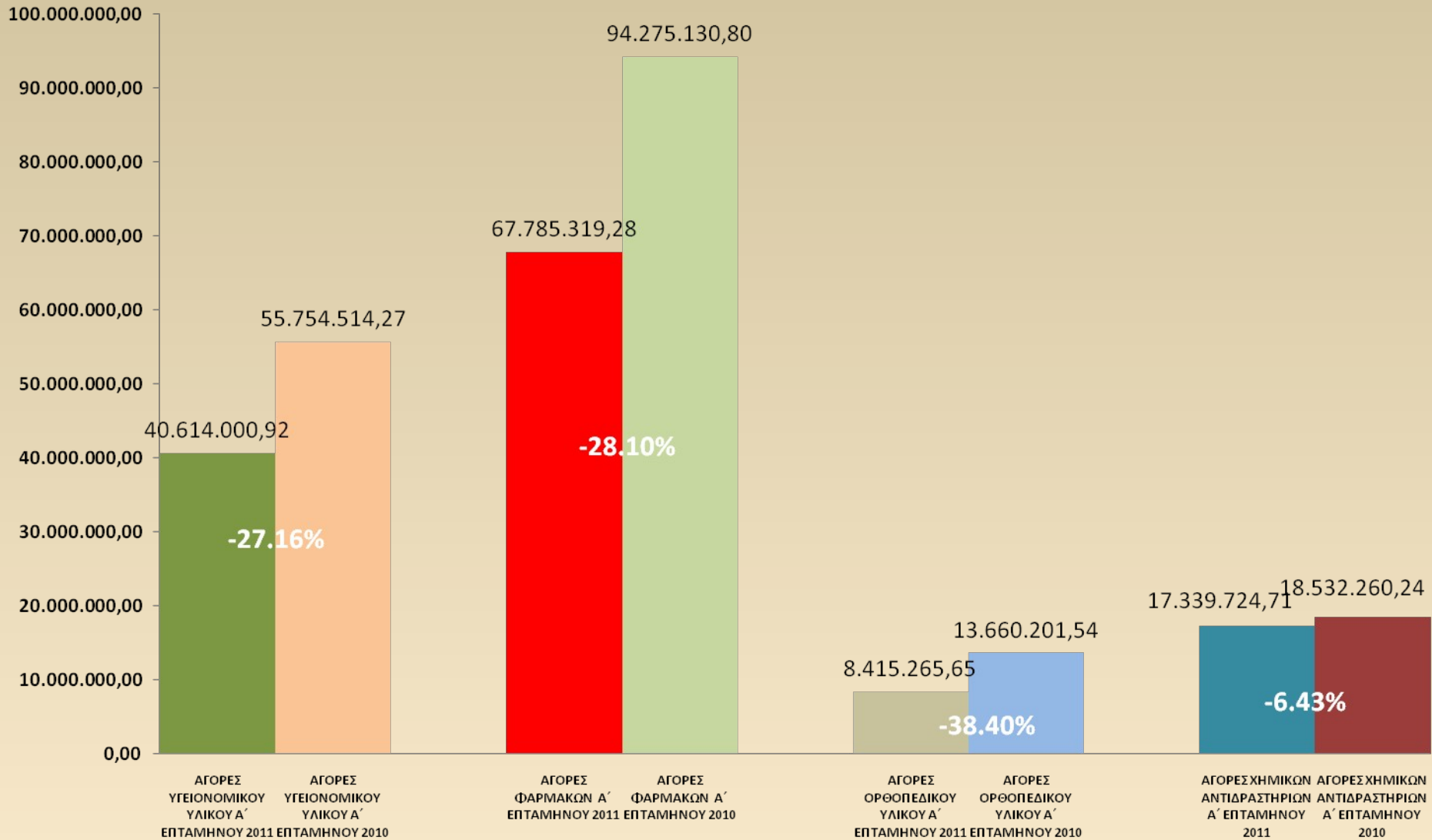
ΑΠΟΚΛΙΣΗΣ ΜΗΝΩΝ	ΑΠΟΚΛΙΣΗ ΦΕΒΡΟΥΑΡΙΟΥ ΑΠΟ ΙΑΝΟΥΑΡΙΟ	ΑΠΟΚΛΙΣΗ ΜΑΡΤΙΟΥ ΑΠΟ ΦΕΒΡΟΥΑΡΙΟ	ΑΠΟΚΛΙΣΗ ΑΠΡΙΛΙΟΥ ΑΠΟ ΜΑΡΤΙΟ	ΑΠΟΚΛΙΣΗ ΜΑΪΟΥ ΑΠΟ ΑΠΡΙΛΙΟ	ΑΠΟΚΛΙΣΗ ΙΟΥΝΙΟΥ ΑΠΟ ΜΑΪΟ	ΑΠΟΚΛΙΣΗ ΙΟΥΛΙΟΥ ΑΠΟ ΙΟΥΝΙΟ
ΠΟΣΟΣΤΙΑΙΑ ΜΕΤΑΒΟΛΗ ΑΠΟ ΜΗΝΑ ΣΕ ΜΗΝΑ	8,77%	5,77%	-3,13%	7,99%	-7,99%	13,44%



## ΑΓΟΡΕΣ ΦΑΡΜΑΚΩΝ ΚΑΙ ΥΛΙΚΩΝ ΙΑΤΡΟΒΙΟΤΕΧΝΟΛΟΓΙΑΣ Α΄ ΕΠΤΑΜΗΝΟΥ 2011

ΝΟΣΟΚΟΜΕΙΟ	ΑΓΟΡΕΣ ΥΓΕΙΟΝΟΜΙΚΟΥ ΥΛΙΚΟΥ Α΄ ΕΠΤΑΜΗΝΟΥ 2011	ΑΓΟΡΕΣ ΥΓΕΙΟΝΟΜΙΚΟΥ ΥΛΙΚΟΥ Α΄ ΕΠΤΑΜΗΝΟΥ 2010	ΑΓΟΡΕΣ ΦΑΡΜΑΚΩΝ Α΄ ΕΠΤΑΜΗΝΟΥ 2011	ΑΓΟΡΕΣ ΦΑΡΜΑΚΩΝ Α΄ ΕΠΤΑΜΗΝΟΥ 2010	ΑΓΟΡΕΣ ΟΡΘΟΠΕΔΙΚΟΥ ΥΛΙΚΟΥ Α΄ ΕΠΤΑΜΗΝΟΥ 2011	ΑΓΟΡΕΣ ΟΡΘΟΠΕΔΙΚΟΥ ΥΛΙΚΟΥ Α΄ ΕΠΤΑΜΗΝΟΥ 2010	ΧΗΜΙΚΩΝ ΑΝΤΙΔΡΑΣΤΗΡΙΩΝ Α΄ ΕΠΤΑΜΗΝΟΥ ΑΓΟΡΕΣ 2011	ΧΗΜΙΚΩΝ ΑΝΤΙΔΡΑΣΤΗΡΙΩΝ Α΄ ΕΠΤΑΜΗΝΟΥ ΑΓΟΡΕΣ 2010
Γ. Ν ΤΡΙΠΟΛΗΣ "Η ΕΥΑΓΓΕΛΙΣΤΡΙΑ"	1.202.549,25	1.890.072,82	2.394.298,73	3.838.071,59	319.121,01	95.611,28	451.071,00	386.394,92
Γ.Ν. ΑΓΡΙΝΙΟΥ	1.026.518,44	1.633.252,94	1.707.761,46	2.540.850,88	287.521,38	366.821,35	630.475,99	575.681,96
Γ.Ν. ΑΙΓΙΟΥ	455.212,97	522.136,95	708.565,72	880.319,05	321.401,04	378.473,16	554.765,86	337.411,14
Γ.Ν. ΑΜΑΛΙΑΔΑΣ	209.515,79	309.536,50	642.169,55	1.097.987,61	104.471,29	214.512,62	237.014,69	274.602,20
Γ.Ν. ΑΡΓΟΥΣ	902.434,64	1.051.121,64	796.993,70	1.573.330,09	534.761,74	916.318,54	464.368,32	450.575,65
Γ.Ν. ΑΡΤΑΣ	1.848.440,92	2.646.279,75	2.993.036,61	4.621.702,35	667.274,33	1.820.116,81	757.363,80	999.647,10
Γ.Ν. ΖΑΚΥΝΘΟΥ "ΑΓΙΟΣ ΔΙΟΝΥΣΙΟΣ"	260.812,86	658.435,00	684.233,13	1.680.715,00	37.444,23	105.288,00	226.952,38	257.095,00
Γ.Ν. ΙΩΑΝΝΙΝΩΝ "ΧΑΤΖΗΚΩΣΤΑ"	2.873.840,71	4.784.032,76	2.157.036,00	2.510.747,73	745.569,81	1.268.134,90	1.253.727,60	1.333.558,38
Γ.Ν.- Κ.Υ. ΚΑΛΑΒΡΥΤΩΝ	141.972,92	75.877,91	131.088,29	133.209,34	0,00	0,00	113.831,21	62.641,83
Γ.Ν.- Κ.Υ. ΚΡΕΣΤΕΝΩΝ	28.103,59	30.927,53	36.472,60	107.639,50	0,00	0,00	42.479,92	58.362,68
Γ.Ν.- Κ.Υ. ΚΥΠΑΡΙΣΣΙΑΣ	357.709,78	285.436,91	516.108,65	1.023.341,57	14.774,35	14.205,37	192.287,52	192.394,66
Γ.Ν.- Κ.Υ. ΜΟΛΑΩΝ	302.978,08	545.473,45	562.035,82	1.144.950,12	101.602,75	186.324,29	116.348,20	83.650,35
Γ.Ν.- Κ.Υ. ΦΙΛΙΑΤΩΝ	427.328,74	457.070,37	619.521,38	1.063.169,50	72.266,18	384.224,71	164.126,97	165.186,00
Γ.Ν. ΚΑΛΑΜΑΤΑΣ	1.275.764,48	1.450.068,58	2.997.193,13	5.442.727,13	260.066,55	456.842,52	771.947,55	1.084.867,64
Γ.Ν. ΚΕΡΚΥΡΑΣ	1.109.583,71	2.606.559,88	2.110.266,22	3.373.140,39	346.336,91	997.094,16	670.860,84	623.903,18
Γ.Ν. ΚΕΦΑΛΛΗΝΙΑΣ	470.884,06	482.069,40	591.775,51	953.437,87	92.572,20	217.537,81	487.680,49	441.265,12
Γ.Ν. ΚΟΡΙΝΘΟΥ	699.645,25	1.285.926,14	1.376.178,85	2.551.347,78	203.478,12	459.399,29	488.404,47	382.296,64
Γ.Ν. ΛΕΥΚΑΔΑΣ	358.258,54	803.206,54	528.448,67	926.342,13	61.218,81	7.874,91	204.907,11	191.158,30
Γ.Ν. ΛΗΞΟΥΡΙΟΥ "ΜΑΝΤΖΑΒΙΝΑΤΕΙΟ"	18.755,51	81.238,85	70.386,96	38.737,12	0,00	0,00	41.980,38	33.270,48
Γ.Ν. ΜΕΣΟΛΟΓΙΟΥ "ΧΑΤΖΗΚΩΣΤΑ"	407.150,19	313.930,53	794.904,60	1.146.053,17	112.170,33	70.948,14	282.728,52	153.631,44
Γ.Ν. ΝΑΥΠΛΙΟΥ	318.535,90	437.034,17	306.290,14	956.924,04	1.584,19	77.447,63	365.795,24	472.693,00
Γ.Ν. ΠΑΙΔΩΝ ΠΑΤΡΩΝ "ΚΑΡΑΜΑΝΔΑΝΕΙΟ"	203.726,36	240.066,96	267.089,81	272.074,68	25.658,31	0,00	144.232,08	150.642,87
Γ.Ν. ΠΑΤΡΩΝ "Ο ΑΓΙΟΣ ΑΝΔΡΕΑΣ"	1.229.562,89	1.968.333,12	6.254.947,87	5.885.405,98	1.454.771,27	47.230,83	758.586,59	657.301,53
Γ.Ν. ΠΡΕΒΕΖΑΣ	545.323,19	614.558,37	1.177.387,45	1.821.845,62	34.550,47	44.326,50	432.532,97	548.760,68
Γ.Ν. ΠΥΡΓΟΥ "Α. ΠΑΠΑΝΔΡΕΟΥ"	1.131.436,43	1.288.392,63	2.272.851,37	2.951.717,24	76.897,81	289.239,87	529.504,67	918.894,10
Γ.Ν. ΣΠΑΡΤΗΣ "ΙΩΑΝ. & ΑΙΚΑΤ. ΓΡΗΓΟΡΙΟΥ"	1.344.786,84	1.564.091,25	1.002.945,67	1.914.613,04	0,00	49.648,85	375.312,49	426.888,67
ΝΟΣ. ΝΟΣΗΜΑΤΩΝ ΘΩΡΑΚΟΣ Ν.Δ. ΕΛΛΑΔΑΣ	109.544,29	78.810,88	258.704,43	407.389,14	0,00	0,00	84.332,69	109.655,80
ΠΑΝΕΠΙΣΤΗΜΙΑΚΟ Γ.Ν. ΙΩΑΝΝΙΝΩΝ	6.742.090,39	11.101.555,96	13.201.913,83	17.641.126,06	1.142.216,64	2.132.554,94	3.181.352,46	3.271.628,53
ΠΑΝΕΠΙΣΤΗΜΙΑΚΟ Γ.Ν. ΠΑΤΡΩΝ	14.601.245,45	16.538.351,84	20.024.819,33	24.949.771,55	1.397.535,93	3.060.025,06	3.314.752,70	3.888.200,39
ΨΥΧΙΑΤΡΙΚΟ ΝΟΣΟΚΟΜΕΙΟ ΚΕΡΚΥΡΑΣ	10.288,75	10.638,46	264.807,67	299.494,72	0,00	0,00	0,00	0,00
ΨΥΧΙΑΤΡΙΚΟ ΝΟΣΟΚΟΜΕΙΟ ΤΡΙΠΟΛΗΣ	0,00	26,18	335.086,13	526.948,81	0,00	0,00	0,00	0,00
<b>ΣΥΝΟΛΟ 6ης Υ.ΠΕ.</b>	<b>40.614.000,92</b>	<b>55.754.514,27</b>	<b>67.785.319,28</b>	<b>94.275.130,80</b>	<b>8.415.265,65</b>	<b>13.660.201,54</b>	<b>17.339.724,71</b>	<b>18.532.260,24</b>

## ΣΥΓΚΡΙΣΗ ΑΓΟΡΩΝ ΤΕΣΣΑΡΩΝ ΚΑΤΗΓΟΡΙΩΝ ΕΠΤΑΜΗΝΟΥ 2010 ΜΕ ΕΠΤΑΜΗΝΟ 2011



# ΑΓΟΡΕΣ ΦΑΡΜΑΚΩΝ ΕΠΤΑΜΗΝΟΥ 2011 ΚΑΙ ΣΥΓΚΡΙΣΗ ΜΕ ΑΓΟΡΕΣ ΦΑΡΜΑΚΩΝ ΕΠΤΑΜΗΝΟΥ 2010

ΝΟΣΟΚΟΜΕΙΟ	ΑΓΟΡΕΣ ΦΑΡΜΑΚΩΝ Α' ΕΠΤΑΜΗΝΟΥ 2011	Μ.Ο. ΑΓΟΡΩΝ ΦΑΡΜΑΚΩΝ Α' ΕΠΤΑΜΗΝΟΥ 2011	ΑΓΟΡΕΣ ΦΑΡΜΑΚΩΝ Α' ΕΠΤΑΜΗΝΟΥ 2010	Μ.Ο. ΑΓΟΡΩΝ ΦΑΡΜΑΚΩΝ Α' ΕΠΤΑΜΗΝΟΥ 2010	% ΜΕΤΑΒΟΛΗΣ 2010-2011
Γ. Ν ΤΡΙΠΟΛΗΣ "Η ΕΥΑΓΓΕΛΙΣΤΡΙΑ"	2.394.298,73	342.042,68	3.838.071,59	548.295,94	-37,62%
Γ.Ν. ΑΓΡΙΝΙΟΥ	1.707.761,46	243.965,92	2.540.850,88	362.978,70	-32,79%
Γ.Ν. ΑΙΓΙΟΥ	708.565,72	101.223,67	880.319,05	125.759,86	-19,51%
Γ.Ν. ΑΜΑΛΙΑΔΑΣ	642.169,55	91.738,51	1.097.987,61	156.855,37	-41,51%
Γ.Ν. ΑΡΓΟΥΣ	796.993,70	113.856,24	1.573.330,09	224.761,44	-49,34%
Γ.Ν. ΑΡΤΑΣ	2.993.036,61	427.576,66	4.621.702,35	660.243,19	-35,24%
Γ.Ν. ΖΑΚΥΝΘΟΥ "ΑΓΙΟΣ ΔΙΟΝΥΣΙΟΣ"	684.233,13	97.747,59	1.680.715,00	240.102,14	-59,29%
Γ.Ν. ΙΩΑΝΝΙΝΩΝ "ΧΑΤΖΗΚΩΣΤΑ"	2.157.036,00	308.148,00	2.510.747,73	358.678,25	-14,09%
Γ.Ν.- Κ.Υ. ΚΑΛΑΒΡΥΤΩΝ	131.088,29	18.726,90	133.209,34	19.029,91	-1,59%
Γ.Ν.- Κ.Υ. ΚΡΕΣΤΕΝΩΝ	36.472,60	5.210,37	107.639,50	15.377,07	-66,12%
Γ.Ν.- Κ.Υ. ΚΥΠΑΡΙΣΣΙΑΣ	516.108,65	73.729,81	1.023.341,57	146.191,65	-49,57%
Γ.Ν.- Κ.Υ. ΜΟΛΑΩΝ	562.035,82	80.290,83	1.144.950,12	163.564,30	-50,91%
Γ.Ν.- Κ.Υ. ΦΙΛΙΑΤΩΝ	619.521,38	88.503,05	1.063.169,50	151.881,36	-41,73%
Γ.Ν. ΚΑΛΑΜΑΤΑΣ	2.997.193,13	428.170,45	5.442.727,13	777.532,45	-44,93%
Γ.Ν. ΚΕΡΚΥΡΑΣ	2.110.266,22	301.466,60	3.373.140,39	481.877,20	-37,44%
Γ.Ν. ΚΕΦΑΛΛΗΝΙΑΣ	591.775,51	84.539,36	953.437,87	136.205,41	-37,93%
Γ.Ν. ΚΟΡΙΝΘΟΥ	1.376.178,85	196.596,98	2.551.347,78	364.478,25	-46,06%
Γ.Ν. ΛΕΥΚΑΔΑΣ	528.448,67	75.492,67	926.342,13	132.334,59	-42,95%
Γ.Ν. ΛΗΞΟΥΡΙΟΥ "ΜΑΝΤΖΑΒΙΝΑΤΕΙΟ"	70.386,96	10.055,28	38.737,12	5.533,87	81,70%
Γ.Ν. ΜΕΣΟΛΛΟΓΙΟΥ "ΧΑΤΖΗΚΩΣΤΑ"	794.904,60	113.557,80	1.146.053,17	163.721,88	-30,64%
Γ.Ν. ΝΑΥΠΛΙΟΥ	306.290,14	43.755,73	956.924,04	136.703,43	-67,99%
Γ.Ν. ΠΑΙΔΩΝ ΠΑΤΡΩΝ "ΚΑΡΑΜΑΝΔΑΝΕΙΟ"	267.089,81	38.155,69	272.074,68	38.867,81	-1,83%
Γ.Ν. ΠΑΤΡΩΝ "Ο ΑΓΙΟΣ ΑΝΔΡΕΑΣ"	6.254.947,87	893.563,98	5.885.405,98	840.772,28	6,28%
Γ.Ν. ΠΡΕΒΕΖΑΣ	1.177.387,45	168.198,21	1.821.845,62	260.263,66	-35,37%
Γ.Ν. ΠΥΡΓΟΥ "Α. ΠΑΠΑΝΔΡΕΟΥ"	2.272.851,37	324.693,05	2.951.717,24	421.673,89	-23,00%
Γ.Ν. ΣΠΑΡΤΗΣ "ΙΩΑΝ. & ΑΙΚΑΤ. ΓΡΗΓΟΡΙΟΥ"	1.002.945,67	143.277,95	1.914.613,04	273.516,15	-47,62%
ΝΟΣ. ΝΟΣΗΜΑΤΩΝ ΘΩΡΑΚΟΣ Ν.Δ. ΕΛΛΑΔΑΣ	258.704,43	36.957,78	407.389,14	58.198,45	-36,50%
ΠΑΝΕΠΙΣΤΗΜΙΑΚΟ Γ.Ν. ΙΩΑΝΝΙΝΩΝ	13.201.913,83	1.885.987,69	17.641.126,06	2.520.160,87	-25,16%
ΠΑΝΕΠΙΣΤΗΜΙΑΚΟ Γ.Ν. ΠΑΤΡΩΝ	20.024.819,33	2.860.688,48	24.949.771,55	3.564.253,08	-19,74%
ΨΥΧΙΑΤΡΙΚΟ ΝΟΣΟΚΟΜΕΙΟ ΚΕΡΚΥΡΑΣ	264.807,67	37.829,67	299.494,72	42.784,96	-11,58%
ΨΥΧΙΑΤΡΙΚΟ ΝΟΣΟΚΟΜΕΙΟ ΤΡΙΠΟΛΗΣ	335.086,13	47.869,45	526.948,81	75.278,40	-36,41%
<b>ΣΥΝΟΛΟ 6ης Υ.ΠΕ.</b>	<b>67.785.319,28</b>	<b>9.683.617,04</b>	<b>94.275.130,80</b>	<b>13.467.875,83</b>	<b>-28,10%</b>

# ΑΓΟΡΕΣ ΥΓΕΙΟΝΟΜΙΚΟΥ ΥΛΙΚΟΥ ΕΠΤΑΜΗΝΟΥ 2011 ΚΑΙ ΣΥΓΚΡΙΣΗ ΜΕ ΑΓΟΡΕΣ ΥΓΕΙΟΝΟΜΙΚΟΥ ΥΛΙΚΟΥ Α΄ ΕΠΤΑΜΗΝΟΥ 2010

Δεδομένου ότι στους οικονομικούς πίνακες έτους 2010 δεν υπήρχε κατηγορία ακτινολογικού υλικού και τα ποσά της κατηγορίας αυτής συμπεριλαμβάνονταν στην αγορά υγειονομικού υλικού, το ακτινολογικό υλικό για το επτάμηνο του 2011 προστέθηκε στην κατηγορία υγειονομικού υλικού προκειμένου να γίνει πιο αντικειμενική η σύγκριση μεταξύ 2010 και 2011.

Στο Γ.Ν.-Κ.Υ.Καλαβρύτων οι αγορές υγειονομικού υλικού και χημικών αντιδραστηρίων α΄ επταμήνου 2011 εμφανίζονται αυξημένες σε σχέση με τις αντίστοιχες αγορές έτους 2010, λόγω του ότι το Νοσοκομείο δανειζόταν υλικά από το Γ.Ν.Αιγίου και επίσης λόγω του ότι έγινε λάθος σε παραγγελία (απέστειλε ο προμηθευτής κιβώτια αντί για τεμάχια) και η επιστροφή των υλικών έχει ξεκινήσει να πραγματοποιείται.

ΝΟΣΟΚΟΜΕΙΟ	ΑΓΟΡΕΣ ΥΓΕΙΟΝΟΜΙΚΟΥ ΥΛΙΚΟΥ Α΄ ΕΠΤΑΜΗΝΟΥ 2011	Μ.Ο.ΑΓΟΡΩΝ ΥΓΕΙΟΝΟΜΙΚΟΥ ΥΛΙΚΟΥ Α΄ ΕΠΤΑΜΗΝΟΥ 2011	ΑΓΟΡΕΣ ΥΓΕΙΟΝΟΜΙΚΟΥ ΥΛΙΚΟΥ Α΄ ΕΠΤΑΜΗΝΟΥ 2010	Μ.Ο.ΑΓΟΡΩΝ ΥΓΕΙΟΝΟΜΙΚΟΥ ΥΛΙΚΟΥ Α΄ ΕΠΤΑΜΗΝΟΥ 2010	% ΜΕΤΑΒΟΛΗΣ 2010-2011
Γ. Ν ΤΡΙΠΟΛΗΣ "Η ΕΥΑΓΓΕΛΙΣΤΡΙΑ"	1.202.549,25	171.792,75	1.890.072,82	270.010,40	-36,38%
Γ.Ν. ΑΓΡΙΝΙΟΥ	1.026.518,44	146.645,49	1.633.252,94	233.321,85	-37,15%
Γ.Ν. ΑΙΓΙΟΥ	455.212,97	65.030,42	522.136,95	74.590,99	-12,82%
Γ.Ν. ΑΜΑΛΙΑΔΑΣ	209.515,79	29.930,83	309.536,50	44.219,50	-32,31%
Γ.Ν. ΑΡΓΟΥΣ	902.434,64	128.919,23	1.051.121,64	150.160,23	-14,15%
Γ.Ν. ΑΡΤΑΣ	1.848.440,92	264.062,99	2.646.279,75	378.039,96	-30,15%
Γ.Ν. ΖΑΚΥΝΘΟΥ "ΑΓΙΟΣ ΔΙΟΝΥΣΙΟΣ"	260.812,86	37.258,98	658.435,00	94.062,14	-60,39%
Γ.Ν. ΙΩΑΝΝΙΝΩΝ "ΧΑΤΖΗΚΩΣΤΑ"	2.873.840,71	410.548,67	4.784.032,76	683.433,25	-39,93%
<b>Γ.Ν.- Κ.Υ. ΚΑΛΑΒΡΥΤΩΝ</b>	<b>141.972,92</b>	<b>20.281,85</b>	<b>75.877,91</b>	<b>10.839,70</b>	<b>87,11%</b>
Γ.Ν.- Κ.Υ. ΚΡΕΣΤΕΝΩΝ	28.103,59	4.014,80	30.927,53	4.418,22	-9,13%
Γ.Ν.- Κ.Υ. ΚΥΠΑΡΙΣΣΙΑΣ	357.709,78	51.101,40	285.436,91	40.776,70	25,32%
Γ.Ν.- Κ.Υ. ΜΟΛΑΩΝ	302.978,08	43.282,58	545.473,45	77.924,78	-44,46%
Γ.Ν.- Κ.Υ. ΦΙΛΙΑΤΩΝ	427.328,74	61.046,96	457.070,37	65.295,77	-6,51%
Γ.Ν. ΚΑΛΑΜΑΤΑΣ	1.275.764,48	182.252,07	1.450.068,58	207.152,65	-12,02%
Γ.Ν. ΚΕΡΚΥΡΑΣ	1.109.583,71	158.511,96	2.606.559,88	372.365,70	-57,43%
Γ.Ν. ΚΕΦΑΛΛΗΝΙΑΣ	470.884,06	67.269,15	482.069,40	68.867,06	-2,32%
Γ.Ν. ΚΟΡΙΝΘΟΥ	699.645,25	99.949,32	1.285.926,14	183.703,73	-45,59%
Γ.Ν. ΛΕΥΚΑΔΑΣ	358.258,54	51.179,79	803.206,54	114.743,79	-55,40%
Γ.Ν. ΛΗΞΟΥΡΙΟΥ "ΜΑΝΤΖΑΒΙΝΑΤΕΙΟ"	18.755,51	2.679,36	81.238,85	11.605,55	-76,91%
Γ.Ν. ΜΕΣΟΛΛΟΓΙΟΥ "ΧΑΤΖΗΚΩΣΤΑ"	407.150,19	58.164,31	313.930,53	44.847,22	29,69%
Γ.Ν. ΝΑΥΠΛΙΟΥ	318.535,90	45.505,13	437.034,17	62.433,45	-27,11%
Γ.Ν. ΠΑΙΔΩΝ ΠΑΤΡΩΝ "ΚΑΡΑΜΑΝΔΑΝΕΙΟ"	203.726,36	29.103,77	240.066,96	34.295,28	-15,14%
Γ.Ν. ΠΑΤΡΩΝ "Ο ΑΓΙΟΣ ΑΝΔΡΕΑΣ"	1.229.562,89	175.651,84	1.968.333,12	281.190,45	-37,53%
Γ.Ν. ΠΡΕΒΕΖΑΣ	545.323,19	77.903,31	614.558,37	87.794,05	-11,27%
Γ.Ν. ΠΥΡΓΟΥ "Α. ΠΑΠΑΝΔΡΕΟΥ"	1.131.436,43	161.633,78	1.288.392,63	184.056,09	-12,18%
Γ.Ν. ΣΠΑΡΤΗΣ "ΙΩΑΝ. & ΑΙΚΑΤ. ΓΡΗΓΟΡΙΟΥ"	1.344.786,84	192.112,41	1.564.091,25	223.441,61	-14,02%
ΝΟΣ. ΝΟΣΗΜΑΤΩΝ ΘΩΡΑΚΟΣ Ν.Δ. ΕΛΛΑΔΑΣ	109.544,29	15.649,18	78.810,88	11.258,70	39,00%
ΠΑΝΕΠΙΣΤΗΜΙΑΚΟ Γ.Ν. ΙΩΑΝΝΙΝΩΝ	6.742.090,39	963.155,77	11.101.555,96	1.585.936,57	-39,27%
ΠΑΝΕΠΙΣΤΗΜΙΑΚΟ Γ.Ν. ΠΑΤΡΩΝ	14.601.245,45	2.085.892,21	16.538.351,84	2.362.621,69	-11,71%
ΨΥΧΙΑΤΡΙΚΟ ΝΟΣΟΚΟΜΕΙΟ ΚΕΡΚΥΡΑΣ	10.288,75	1.469,82	10.638,46	1.519,78	-3,29%
ΨΥΧΙΑΤΡΙΚΟ ΝΟΣΟΚΟΜΕΙΟ ΤΡΙΠΟΛΗΣ	0,00	0,00	26,18	3,74	-100,00%
<b>ΣΥΝΟΛΟ 6ης Υ.ΠΕ.</b>	<b>40.614.000,92</b>	<b>5.802.000,13</b>	<b>55.754.514,27</b>	<b>7.964.930,61</b>	<b>-27,16%</b>

# ΑΓΟΡΕΣ ΟΡΘΟΠΕΔΙΚΟΥ ΥΛΙΚΟΥ Α΄ ΕΠΤΑΜΗΝΟΥ 2011 ΚΑΙ ΣΥΓΚΡΙΣΗ ΜΕ ΑΓΟΡΕΣ ΟΡΘΟΠΕΔΙΚΟΥ ΥΛΙΚΟΥ Α΄ ΕΠΤΑΜΗΝΟΥ 2010

ΣΤΟ Γ.Ν.ΛΕΥΚΑΔΑΣ ΠΑΡΟΥΣΙΑΖΕΤΑΙ ΜΕΓΑΛΗ ΑΥΞΗΣΗ ΣΤΗΝ ΑΓΟΡΑ ΟΡΘΟΠΕΔΙΚΟΥ ΥΛΙΚΟΥ Α΄ ΕΠΤΑΜΗΝΟΥ 2011 ΣΥΓΚΡΙΤΙΚΑ ΜΕ ΤΟ ΕΤΟΣ 2010 ΚΑΙ ΑΥΤΟ ΟΦΕΙΛΕΤΑΙ ΣΤΟ ΟΤΙ Η ΚΑΤΗΓΟΡΙΑ ΠΡΟΣΘΕΤΙΚΩΝ ΥΛΙΚΩΝ ΕΧΕΙ ΚΑΤΑΧΩΡΗΘΕΙ ΣΤΗΝ ΚΑΤΗΓΟΡΙΑ ΟΡΘΟΠΕΔΙΚΟΥ ΥΛΙΚΟΥ ΓΙΑ ΤΟ ΕΤΟΣ 2011

ΝΟΣΟΚΟΜΕΙΑ	ΑΓΟΡΕΣ ΟΡΘΟΠΕΔΙΚΟΥ ΥΛΙΚΟΥ Α΄ ΕΠΤΑΜΗΝΟΥ 2011	Μ.Ο. ΟΡΘΟΠΕΔΙΚΟΥ ΥΛΙΚΟΥ Α΄ ΕΠΤΑΜΗΝΟΥ 2011	ΑΓΟΡΕΣ ΟΡΘΟΠΕΔΙΚΟΥ ΥΛΙΚΟΥ Α΄ ΕΠΤΑΜΗΝΟΥ 2010	Μ.Ο. ΟΡΘΟΠΕΔΙΚΟΥ ΥΛΙΚΟΥ Α΄ ΕΠΤΑΜΗΝΟΥ 2010	% ΜΕΤΑΒΟΛΗΣ 2010-2011
Γ. Ν ΤΡΙΠΟΛΗΣ "Η ΕΥΑΓΓΕΛΙΣΤΡΙΑ"	319.121,01	45.588,72	95.611,28	13.658,75	233,77%
Γ.Ν. ΑΓΡΙΝΙΟΥ	287.521,38	41.074,48	366.821,35	52.403,05	-21,62%
Γ.Ν. ΑΙΓΙΟΥ	321.401,04	45.914,43	378.473,16	54.067,59	-15,08%
Γ.Ν. ΑΜΑΛΙΑΔΑΣ	104.471,29	14.924,47	214.512,62	30.644,66	-51,30%
Γ.Ν. ΑΡΓΟΥΣ	534.761,74	76.394,53	916.318,54	130.902,65	-41,64%
Γ.Ν. ΑΡΤΑΣ	667.274,33	95.324,90	1.820.116,81	260.016,69	-63,34%
Γ.Ν. ΖΑΚΥΝΘΟΥ "ΑΓΙΟΣ ΔΙΟΝΥΣΙΟΣ"	37.444,23	5.349,18	105.288,00	15.041,14	-64,44%
Γ.Ν. ΙΩΑΝΝΙΝΩΝ "ΧΑΤΖΗΚΩΣΤΑ"	745.569,81	106.509,97	1.268.134,90	181.162,13	-41,21%
Γ.Ν.- Κ.Υ. ΚΑΛΑΒΡΥΤΩΝ	0,00	0,00	0,00	0,00	
Γ.Ν.- Κ.Υ. ΚΡΕΣΤΕΝΩΝ	0,00	0,00	0,00	0,00	
Γ.Ν.- Κ.Υ. ΚΥΠΑΡΙΣΣΙΑΣ	14.774,35	2.110,62	14.205,37	2.029,34	4,01%
Γ.Ν.- Κ.Υ. ΜΟΛΛΩΝ	101.602,75	14.514,68	186.324,29	26.617,76	-45,47%
Γ.Ν.- Κ.Υ. ΦΙΛΙΑΤΩΝ	72.266,18	10.323,74	384.224,71	54.889,24	-81,19%
Γ.Ν. ΚΑΛΑΜΑΤΑΣ	260.066,55	37.152,36	456.842,52	65.263,22	-43,07%
Γ.Ν. ΚΕΡΚΥΡΑΣ	346.336,91	49.476,70	997.094,16	142.442,02	-65,27%
Γ.Ν. ΚΕΦΑΛΛΗΝΙΑΣ	92.572,20	13.224,60	217.537,81	31.076,83	-57,45%
Γ.Ν. ΚΟΡΙΝΘΟΥ	203.478,12	29.068,30	459.399,29	65.628,47	-55,71%
Γ.Ν. ΛΕΥΚΑΔΑΣ	61.218,81	8.745,54	7.874,91	1.124,99	677,39%
Γ.Ν. ΛΗΞΟΥΡΙΟΥ "ΜΑΝΤΖΑΒΙΝΑΤΕΙΟ"	0,00	0,00	0,00	0,00	
Γ.Ν. ΜΕΣΟΛΟΓΙΟΥ "ΧΑΤΖΗΚΩΣΤΑ"	112.170,33	16.024,33	70.948,14	10.135,45	58,10%
Γ.Ν. ΝΑΥΠΛΙΟΥ	1.584,19	226,31	77.447,63	11.063,95	-97,95%
Γ.Ν. ΠΑΙΔΩΝ ΠΑΤΡΩΝ "ΚΑΡΑΜΑΝΔΑΝΕΙΟ"	25.658,31	3.665,47	0,00	0,00	
Γ.Ν. ΠΑΤΡΩΝ "Ο ΑΓΙΟΣ ΑΝΔΡΕΑΣ"	1.454.771,27	207.824,47	47.230,83	6.747,26	2980,13%
Γ.Ν. ΠΡΕΒΕΖΑΣ	34.550,47	4.935,78	44.326,50	6.332,36	-22,05%
Γ.Ν. ΠΥΡΓΟΥ "Α. ΠΑΠΑΝΔΡΕΟΥ"	76.897,81	10.985,40	289.239,87	41.319,98	-73,41%
Γ.Ν. ΣΠΑΡΤΗΣ "ΙΩΑΝ. & ΑΙΚΑΤ. ΓΡΗΓΟΡΙΟΥ"	0,00	0,00	49.648,85	7.092,69	-100,00%
ΝΟΣ. ΝΟΣΗΜΑΤΩΝ ΘΩΡΑΚΟΣ Ν.Δ. ΕΛΛΑΔΑΣ	0,00	0,00	0,00	0,00	
ΠΑΝΕΠΙΣΤΗΜΙΑΚΟ Γ.Ν. ΙΩΑΝΝΙΝΩΝ	1.142.216,64	163.173,81	2.132.554,94	304.650,71	-46,44%
ΠΑΝΕΠΙΣΤΗΜΙΑΚΟ Γ.Ν. ΠΑΤΡΩΝ	1.397.535,93	199.647,99	3.060.025,06	437.146,44	-54,33%
ΨΥΧΙΑΤΡΙΚΟ ΝΟΣΟΚΟΜΕΙΟ ΚΕΡΚΥΡΑΣ	0,00	0,00	0,00	0,00	
ΨΥΧΙΑΤΡΙΚΟ ΝΟΣΟΚΟΜΕΙΟ ΤΡΙΠΟΛΗΣ	0,00	0,00	0,00	0,00	17
ΣΥΝΟΛΟ 6ης Υ.ΠΕ.	<u>8.415.265,65</u>	<u>1.202.180,81</u>	<u>13.660.201,54</u>	<u>1.951.457,36</u>	<b>-38,40%</b>

# ΑΓΟΡΕΣ ΧΗΜΙΚΩΝ ΑΝΤΙΔΡΑΣΤΗΡΙΩΝ ΕΠΤΑΜΗΝΟΥ 2011 ΚΑΙ ΣΥΓΚΡΙΣΗ ΜΕ ΑΓΟΡΕΣ ΧΗΜΙΚΩΝ ΑΝΤΙΔΡΑΣΤΗΡΙΩΝ ΕΠΤΑΜΗΝΟΥ 2010

Στους οικονομικούς πίνακες έτους 2010 δεν υπήρχε κατηγορία υλικών αιμοδοσίας και τα ποσά της κατηγορίας αυτής συμπεριλαμβάνονταν στην αγορά χημικών αντιδραστηρίων, τα υλικά αιμοδοσίας για το α' εξάμηνο του 2011 προστέθηκαν στην κατηγορία χημικών αντιδραστηρίων προκειμένου να γίνει πιο αντικειμενική η σύγκριση μεταξύ 2010 και 2011

ΝΟΣΟΚΟΜΕΙΟ	ΑΓΟΡΕΣ ΧΗΜΙΚΩΝ ΑΝΤΙΔΡΑΣΤΗΡΙΩΝ Α' ΕΠΤΑΜΗΝΟΥ 2011	Μ.Ο. ΑΓΟΡΩΝ ΧΗΜΙΚΩΝ ΑΝΤΙΔΡΑΣΤΗΡΙΩΝ Α' ΕΠΤΑΜΗΝΟΥ 2011	ΑΓΟΡΕΣ ΧΗΜΙΚΩΝ ΑΝΤΙΔΡΑΣΤΗΡΙΩΝ Α' ΕΠΤΑΜΗΝΟΥ 2010	Μ.Ο. ΑΓΟΡΩΝ ΧΗΜΙΚΩΝ ΑΝΤΙΔΡΑΣΤΗΡΙΩΝ Α' ΕΠΤΑΜΗΝΟΥ 2010	% ΜΕΤΑΒΟΛΗΣ 2010-2011
Γ. Ν ΤΡΙΠΟΛΗΣ "Η ΕΥΑΓΓΕΛΙΣΤΡΙΑ"	451.071,00	64.438,71	386.394,92	55.199,27	16,74%
Γ.Ν. ΑΓΡΙΝΙΟΥ	630.475,99	90.068,00	575.681,96	82.240,28	9,52%
Γ.Ν. ΑΙΓΙΟΥ	554.765,86	79.252,27	337.411,14	48.201,59	64,42%
Γ.Ν. ΑΜΑΛΙΑΔΑΣ	237.014,69	33.859,24	274.602,20	39.228,89	-13,69%
Γ.Ν. ΑΡΓΟΥΣ	464.368,32	66.338,33	450.575,65	64.367,95	3,06%
Γ.Ν. ΑΡΤΑΣ	757.363,80	108.194,83	999.647,10	142.806,73	-24,24%
Γ.Ν. ΖΑΚΥΝΘΟΥ "ΑΓΙΟΣ ΔΙΟΝΥΣΙΟΣ"	226.952,38	32.421,77	257.095,00	36.727,86	-11,72%
Γ.Ν. ΙΩΑΝΝΙΝΩΝ "ΧΑΤΖΗΚΩΣΤΑ"	1.253.727,60	179.103,94	1.333.558,38	190.508,34	-5,99%
Γ.Ν.- Κ.Υ. ΚΑΛΑΒΡΥΤΩΝ	113.831,21	16.261,60	62.641,83	8.948,83	81,72%
Γ.Ν.- Κ.Υ. ΚΡΕΣΤΕΝΩΝ	42.479,92	6.068,56	58.362,68	8.337,53	-27,21%
Γ.Ν.- Κ.Υ. ΚΥΠΑΡΙΣΣΙΑΣ	192.287,52	27.469,65	192.394,66	27.484,95	-0,06%
Γ.Ν.- Κ.Υ. ΜΟΛΛΩΝ	116.348,20	16.621,17	83.650,35	11.950,05	39,09%
Γ.Ν.- Κ.Υ. ΦΙΛΙΑΤΩΝ	164.126,97	23.446,71	165.186,00	23.598,00	-0,64%
Γ.Ν. ΚΑΛΑΜΑΤΑΣ	771.947,55	110.278,22	1.084.867,64	154.981,09	-28,84%
Γ.Ν. ΚΕΡΚΥΡΑΣ	670.860,84	95.837,26	623.903,18	89.129,03	7,53%
Γ.Ν. ΚΕΦΑΛΛΗΝΙΑΣ	487.680,49	69.668,64	441.265,12	63.037,87	10,52%
Γ.Ν. ΚΟΡΙΝΘΟΥ	488.404,47	69.772,07	382.296,64	54.613,81	27,76%
Γ.Ν. ΛΕΥΚΑΔΑΣ	204.907,11	29.272,44	191.158,30	27.308,33	7,19%
Γ.Ν. ΛΗΞΟΥΡΙΟΥ "ΜΑΝΤΖΑΒΙΝΑΤΕΙΟ"	41.980,38	5.997,20	33.270,48	4.752,93	26,18%
Γ.Ν. ΜΕΣΟΛΛΟΓΙΟΥ "ΧΑΤΖΗΚΩΣΤΑ"	282.728,52	40.389,79	153.631,44	21.947,35	84,03%
Γ.Ν. ΝΑΥΠΛΙΟΥ	365.795,24	52.256,46	472.693,00	67.527,57	-22,61%
Γ.Ν. ΠΑΙΔΩΝ ΠΑΤΡΩΝ "ΚΑΡΑΜΑΝΔΑΝΕΙΟ"	144.232,08	20.604,58	150.642,87	21.520,41	-4,26%
Γ.Ν. ΠΑΤΡΩΝ "Ο ΑΓΙΟΣ ΑΝΔΡΕΑΣ"	758.586,59	108.369,51	657.301,53	93.900,22	15,41%
Γ.Ν. ΠΡΕΒΕΖΑΣ	432.532,97	61.790,42	548.760,68	78.394,38	-21,18%
Γ.Ν. ΠΥΡΓΟΥ "Α. ΠΑΠΑΝΔΡΕΟΥ"	529.504,67	75.643,52	918.894,10	131.270,59	-42,38%
Γ.Ν. ΣΠΑΡΤΗΣ "ΙΩΑΝ. & ΑΙΚΑΤ. ΓΡΗΓΟΡΙΟΥ"	375.312,49	53.616,07	426.888,67	60.984,10	-12,08%
ΝΟΣ. ΝΟΣΗΜΑΤΩΝ ΘΩΡΑΚΟΣ Ν.Δ. ΕΛΛΑΔΑΣ	84.332,69	12.047,53	109.655,80	15.665,11	-23,09%
ΠΑΝΕΠΙΣΤΗΜΙΑΚΟ Γ.Ν. ΙΩΑΝΝΙΝΩΝ	3.181.352,46	454.478,92	3.271.628,53	467.375,50	-2,76%
ΠΑΝΕΠΙΣΤΗΜΙΑΚΟ Γ.Ν. ΠΑΤΡΩΝ	3.314.752,70	473.536,10	3.888.200,39	555.457,20	-14,75%
ΨΥΧΙΑΤΡΙΚΟ ΝΟΣΟΚΟΜΕΙΟ ΚΕΡΚΥΡΑΣ	0,00	0,00	0,00	0,00	
ΨΥΧΙΑΤΡΙΚΟ ΝΟΣΟΚΟΜΕΙΟ ΤΡΙΠΟΛΗΣ	0,00	0,00	0,00	0,00	
<b>ΣΥΝΟΛΟ 6ης Υ.ΠΕ.</b>	<b>17.339.724,71</b>	<b>2.477.103,53</b>	<b>18.532.260,24</b>	<b>2.647.465,75</b>	<b>-6,43%</b>

# ΕΞΟΔΑ ΓΙΑ ΥΠΗΡΕΣΙΕΣ ΕΠΤΑΜΗΝΟΥ 2011 ΚΑΙ ΣΥΓΚΡΙΣΗ ΜΕ ΕΞΟΔΑ ΓΙΑ ΥΠΗΡΕΣΙΕΣ ΕΠΤΑΜΗΝΟΥ 2010 ΑΝΑ ΝΟΣΟΚΟΜΕΙΟ

ΝΟΣΟΚΟΜΕΙΟ	ΣΥΝΟΛΙΚΑ ΕΞΟΔΑ ΓΙΑ ΥΠΗΡΕΣΙΕΣ Α΄ ΕΠΤΑΜΗΝΟΥ 2011	Μ.Ο. ΜΗΝΙΑΙΩΝ ΣΥΝΟΛΙΚΩΝ ΕΞΟΔΩΝ ΓΙΑ ΥΠΗΡΕΣΙΕΣ Α΄ ΕΠΤΑΜΗΝΟΥ 2011	ΕΞΟΔΑ ΓΙΑ ΥΠΗΡΕΣΙΕΣ Α΄ ΕΠΤΑΜΗΝΟΥ 2010 (ΕΚΤΟΣ ΔΕΚΟ ΚΑΙ ΑΜΟΙΒΩΝ ΠΡΟΣΩΠΙΚΟΥ)	ΕΞΟΔΑ ΓΙΑ ΔΕΚΟ ΚΑΙ ΑΜΟΙΒΕΣ ΕΠΙΚΟΥΡΙΚΟΥ ΠΡΟΣΩΠΙΚΟΥ Α΄ ΕΠΤΑΜΗΝΟΥ 2010	ΓΕΝΙΚΟ ΣΥΝΟΛΟ ΕΞΟΔΩΝ ΓΙΑ ΥΠΗΡΕΣΙΕΣ Α΄ ΕΠΤΑΜΗΝΟΥ 2010	Μ.Ο. ΜΗΝΙΑΙΩΝ ΣΥΝΟΛΙΚΩΝ ΕΞΟΔΩΝ ΓΙΑ ΥΠΗΡΕΣΙΕΣ Α΄ ΕΠΤΑΜΗΝΟΥ 2010	% ΜΕΤΑΒΟΛΗΣ 2011-2010	ΠΑΡΑΤΗΡΗΣΕΙΣ
Γ. Ν ΤΡΙΠΟΛΗΣ "Η ΕΥΑΓΓΕΛΙΣΤΡΙΑ"	1.854.796,09	264.970,87	692.706,29	494.488,97	1.187.195,26	169.599,32	56,23%	
Γ.Ν. ΑΓΡΙΝΙΟΥ	1.228.218,39	175.459,77	735.129,83	633.707,92	1.368.837,75	195.548,25	-10,27%	
Γ.Ν. ΑΙΓΙΟΥ	1.141.015,07	163.002,15	466.423,94	440.504,16	906.928,10	129.561,16	25,81%	
Γ.Ν. ΑΜΑΛΙΑΔΑΣ	481.918,94	68.845,56	222.890,31	136.777,07	359.667,38	51.381,05	33,99%	
Γ.Ν. ΑΡΓΟΥΣ	1.085.098,97	155.014,14	861.993,96	293.876,23	1.155.870,19	165.124,31	-6,12%	
Γ.Ν. ΑΡΤΑΣ	1.971.809,49	281.687,07	678.090,67	615.612,94	1.293.703,61	184.814,80	52,42%	
Γ.Ν. ΖΑΚΥΝΘΟΥ "ΑΓΙΟΣ ΔΙΟΝΥΣΙΟΣ"	551.998,56	78.856,94	320.650,00	260.718,43	581.368,43	83.052,63	-5,05%	
Γ.Ν. ΙΩΑΝΝΙΝΩΝ "ΧΑΤΖΗΚΩΣΤΑ"	2.616.120,64	373.731,52	963.550,98	1.072.990,92	2.036.541,90	290.934,56	28,46%	
Γ.Ν.- Κ.Υ. ΚΑΛΑΒΡΥΤΩΝ	147.119,99	21.017,14	38.570,20	44.658,45	83.228,65	11.889,81	76,77%	
Γ.Ν.- Κ.Υ. ΚΡΕΣΤΕΝΩΝ	89.089,90	12.727,13	82.136,87	18.998,01	101.134,88	14.447,84	-11,91%	
Γ.Ν.- Κ.Υ. ΚΥΠΑΡΙΣΣΙΑΣ	464.634,00	66.376,29	401.941,60	141.741,80	543.683,40	77.669,06	-14,54%	
Γ.Ν.- Κ.Υ. ΜΟΛΛΩΝ	367.070,44	52.438,63	470.881,38	98.888,90	569.770,28	81.395,75	-35,58%	
Γ.Ν.- Κ.Υ. ΦΙΛΙΑΤΩΝ	803.454,61	114.779,23	415.755,59	323.183,10	738.938,69	105.562,67	8,73%	
Γ.Ν. ΚΑΛΑΜΑΤΑΣ	1.767.303,25	252.471,89	1.023.873,93	988.785,20	2.012.659,13	287.522,73	-12,19%	
Γ.Ν. ΚΕΡΚΥΡΑΣ	2.473.752,87	353.393,27	532.271,99	556.469,17	1.088.741,16	155.534,45	127,21%	Οι υπηρεσίες έτους 2011 εμφανίζονται αυξημένες συγκριτικά με το έτος 2010, λόγω εγκατάστασης του Νοσοκομείου σε νέο κτίριο.
Γ.Ν. ΚΕΦΑΛΛΗΝΙΑΣ	500.456,37	71.493,77	236.509,51	224.935,94	461.445,45	65.920,78	8,45%	
Γ.Ν. ΚΟΡΙΝΘΟΥ	1.821.118,18	260.159,74	1.294.850,28	1.006.721,08	2.301.571,36	328.795,91	-20,88%	
Γ.Ν. ΛΕΥΚΑΔΑΣ	622.855,44	88.979,35	314.017,48	189.812,37	503.829,85	71.975,69	23,62%	
Γ.Ν. ΛΗΞΟΥΡΙΟΥ "ΜΑΝΤΖΑΒΙΝΑΤΕΙΟ"	79.444,26	11.349,18	36.763,92	13.500,48	50.264,40	7.180,63	58,05%	
Γ.Ν. ΜΕΣΟΛΛΟΓΙΟΥ "ΧΑΤΖΗΚΩΣΤΑ"	811.591,71	115.941,67	341.776,00	308.921,19	650.697,19	92.956,74	24,73%	
Γ.Ν. ΝΑΥΠΛΙΟΥ	837.969,72	119.709,96	433.055,24	337.170,24	770.225,48	110.032,21	8,80%	
Γ.Ν. ΠΑΙΔΩΝ ΠΑΤΡΩΝ "ΚΑΡΑΜΑΝΔΑΝΕΙΟ"	461.173,04	65.881,86	182.258,07	282.504,30	464.762,37	66.394,62	-0,77%	
Γ.Ν. ΠΑΤΡΩΝ "Ο ΑΓΙΟΣ ΑΝΔΡΕΑΣ"	1.971.057,93	281.579,70	1.156.977,16	1.158.240,70	2.315.217,86	330.745,41	-14,87%	
Γ.Ν. ΠΡΕΒΕΖΑΣ	745.586,01	106.512,29	349.814,66	273.071,69	622.886,35	88.983,76	19,70%	
Γ.Ν. ΠΥΡΓΟΥ "Α. ΠΑΠΑΝΔΡΕΟΥ"	1.736.459,67	248.065,67	1.269.801,31	534.285,86	1.804.087,17	257.726,74	-3,75%	
Γ.Ν. ΣΠΑΡΤΗΣ "ΙΩΑΝ. & ΑΙΚΑΤ. ΓΡΗΓΟΡΙΟΥ"	1.115.200,68	159.314,38	614.754,51	395.182,77	1.009.937,28	144.276,75	10,42%	
ΝΟΣ. ΝΟΣΗΜΑΤΩΝ ΘΩΡΑΚΟΣ Ν.Δ. ΕΛΛΑΔΑΣ	289.949,96	41.421,42	232.426,83	81.301,25	313.728,08	44.818,30	-7,58%	
ΠΑΝΕΠΙΣΤΗΜΙΑΚΟ Γ.Ν. ΙΩΑΝΝΙΝΩΝ	4.702.354,72	671.764,96	1.162.883,66	2.403.928,52	3.566.812,18	509.544,60	31,84%	
ΠΑΝΕΠΙΣΤΗΜΙΑΚΟ Γ.Ν. ΠΑΤΡΩΝ	7.304.900,45	1.043.557,21	3.329.310,73	5.615.896,64	8.945.207,37	1.277.886,77	-18,34%	
ΨΥΧΙΑΤΡΙΚΟ ΝΟΣΟΚΟΜΕΙΟ ΚΕΡΚΥΡΑΣ	996.643,24	142.377,61	740.152,92	154.232,50	894.385,42	127.769,35	11,43%	
ΨΥΧΙΑΤΡΙΚΟ ΝΟΣΟΚΟΜΕΙΟ	771.944,97	110.277,85	566.850,32	156.239,73	723.090,05	103.298,58	6,76%	

# ΕΞΟΔΑ ΓΙΑ ΥΠΗΡΕΣΙΕΣ ΠΕΡΙΟΔΟΥ ΑΝΑΦΟΡΑΣ ΣΥΝΟΛΙΚΑ ΓΙΑ 6<sup>η</sup> ΥΠΕ

ΣΥΝΟΛΙΚΑ ΕΞΟΔΑ ΓΙΑ ΥΠΗΡΕΣΙΕΣ ΕΠΤΑΜΗΝΟΥ 2011	Μ.Ο. ΜΗΝΙΑΙΩΝ ΣΥΝΟΛΙΚΩΝ ΕΞΟΔΩΝ ΓΙΑ ΥΠΗΡΕΣΙΕΣ ΕΠΤΑΜΗΝΟΥ 2011	ΕΞΟΔΑ ΓΙΑ ΥΠΗΡΕΣΙΕΣ ΕΠΤΑΜΗΝΟΥ 2010 (ΕΚΤΟΣ ΔΕΚΟ ΚΑΙ ΑΜΟΙΒΩΝ ΠΡΟΣΩΠΙΚΟΥ)	ΕΞΟΔΑ ΓΙΑ ΔΕΚΟ ΚΑΙ ΑΜΟΙΒΕΣ ΕΠΙΚΟΥΡΙΚΟΥ ΠΡΟΣΩΠΙΚΟΥ ΕΠΤΑΜΗΝΟΥ 2010	ΓΕΝΙΚΟ ΣΥΝΟΛΟ ΕΞΟΔΩΝ ΓΙΑ ΥΠΗΡΕΣΙΕΣ ΕΠΤΑΜΗΝΟΥ 2010	Μ.Ο. ΜΗΝΙΑΙΩΝ ΣΥΝΟΛΙΚΩΝ ΕΞΟΔΩΝ ΓΙΑ ΥΠΗΡΕΣΙΕΣ ΕΠΤΑΜΗΝΟΥ 2010	% ΜΕΤΑΒΟΛΗΣ 2011-2010
41.812.107,56	5.973.158,22	20.169.070,14	19.257.346,53	39.426.416,67	5.632.345,24	+6,05%

ΠΡΟΚΕΙΜΕΝΟΥ ΝΑ ΓΙΝΕΙ ΠΙΟ ΑΝΤΙΚΕΙΜΕΝΙΚΗ Η ΣΥΓΚΡΙΣΗ ΜΕΤΑΞΥ Α΄ ΕΠΤΑΜΗΝΟΥ 2011 ΚΑΙ Α΄ ΕΠΤΑΜΗΝΟΥ 2010 , ΣΤΑ ΣΥΝΟΛΙΚΑ ΕΞΟΔΑ ΓΙΑ ΥΠΗΡΕΣΙΕΣ Α΄ ΕΠΤΑΜΗΝΟΥ 2010 ΕΧΟΥΝ ΠΡΟΣΤΕΘΕΙ ΟΙ ΔΑΠΑΝΕΣ ΔΕΚΟ ΚΑΙ ΜΙΣΘΟΔΟΣΙΑΣ, ΟΙ ΟΠΟΙΕΣ ΔΕΝ ΣΥΜΠΕΡΙΛΑΜΒΑΝΟΝΤΑΝ ΣΤΑ ΣΤΟΙΧΕΙΑ ΕΤΟΥΣ 2010

**ΕΚΤΕΛΕΣΗ ΠΡΟΫΠΟΛΟΓΙΣΜΟΥ ΕΠΤΑΜΗΝΟΥ 2011 ΑΝΑ ΝΟΣΟΚΟΜΕΙΟ**

ΝΟΣΟΚΟΜΕΙΟ	ΣΥΝΟΛΙΚΟΣ ΤΡΟΠΟΠΟΙΗΜΕΝΟΣ ΠΡΟΫΠΟΛΟΓΙΣΜΟΣ ΕΞΟΔΩΝ	ΤΡΟΠΟΠΟΙΗΜΕΝΟΣ ΠΡΟΫΠΟΛΟΓΙΣΜΟΣ ΓΙΑ ΠΡΟΜΗΘΕΙΕΣ ΥΛΙΚΩΝ	ΑΓΟΡΕΣ ΓΙΑ ΠΡΟΜΗΘΕΙΕΣ ΥΛΙΚΩΝ Α' ΕΠΤΑΜΗΝΟΥ 2011	% ΥΛΟΠΟΙΗΣΗΣ	ΤΡΟΠΟΠΟΙΗΜΕΝΟΣ ΠΡΟΫΠΟΛΟΓΙΣΜΟΣ ΓΙΑ ΛΟΙΠΑ ΑΝΑΛΩΣΙΜΑ ΥΛΙΚΑ	ΑΓΟΡΕΣ ΓΙΑ ΠΡΟΜΗΘΕΙΕΣ ΑΝΑΛΩΣΙΜΩΝ ΥΛΙΚΩΝ Α' ΕΠΤΑΜΗΝΟΥ 2011	% ΥΛΟΠΟΙΗΣΗΣ	ΤΡΟΠΟΠΟΙΗΜΕΝΟΣ ΠΡΟΫΠΟΛΟΓΙΣΜΟΣ ΓΙΑ ΥΠΗΡΕΣΙΕΣ 6ης ΟΜΑΔΑΣ	ΕΞΟΔΑ ΓΙΑ ΥΠΗΡΕΣΙΕΣ 6ης ΟΜΑΔΑΣ Α' ΕΠΤΑΜΗΝΟΥ 2011	% ΥΛΟΠΟΙΗΣΗΣ
<b>Γ. Ν ΤΡΙΠΟΛΗΣ "Η ΕΥΑΓΓΕΛΙΣΤΡΙΑ"</b>	<b>33.081.343,72</b>	<b>7.937.529,60</b>	<b>4.527.292,45</b>	<b>57,04%</b>	<b>1.449.200,00</b>	<b>750.609,01</b>	<b>51,79%</b>	<b>3.799.770,40</b>	<b>1.854.796,09</b>	<b>48,81%</b>
Γ.Ν. ΑΓΡΙΝΙΟΥ	21.490.000,00	6.567.057,00	3.885.230,65	59,16%	2.160.192,10	709.770,02	32,86%	4.440.150,00	1.228.218,39	27,66%
Γ.Ν. ΑΙΓΙΟΥ	14.326.167,00	3.150.000,00	2.139.156,66	67,91%	1.031.000,00	308.458,21	29,92%	2.331.660,00	1.141.015,07	48,94%
Γ.Ν. ΑΜΑΛΙΑΔΑΣ	7.075.455,67	2.039.865,46	1.255.757,10	61,56%	340.785,00	95.306,78	27,97%	1.226.817,43	481.918,94	39,28%
Γ.Ν. ΑΡΓΟΥΣ	12.836.580,00	5.035.897,00	2.790.270,28	55,41%	413.503,00	259.631,62	62,79%	2.076.600,00	1.085.098,97	52,25%
Γ.Ν. ΑΡΤΑΣ	37.028.676,91	11.177.150,00	6.480.045,34	57,98%	1.605.300,00	988.863,06	61,60%	4.778.550,00	1.971.809,49	41,26%
Γ.Ν. ΖΑΚΥΝΘΟΥ "ΑΓΙΟΣ ΔΙΟΝΥΣΙΟΣ"	18.264.432,33	2.588.100,00	1.316.265,01	50,86%	738.945,54	347.971,14	47,09%	1.478.670,74	551.998,56	37,33%
<b>Γ.Ν. ΙΩΑΝΝΙΝΩΝ "ΧΑΤΖΗΚΩΣΤΑ"</b>	<b>40.172.033,42</b>	<b>13.858.362,19</b>	<b>7.327.594,06</b>	<b>52,87%</b>	<b>2.810.297,70</b>	<b>1.347.402,30</b>	<b>47,95%</b>	<b>5.596.950,00</b>	<b>2.616.120,64</b>	<b>46,74%</b>
Γ.Ν.- Κ.Υ. ΚΑΛΑΒΡΥΤΩΝ	1.600.000,00	441.200,00	413.279,73	93,67%	129.200,00	87.161,09	67,46%	212.600,00	147.119,99	69,20%
Γ.Ν.- Κ.Υ. ΚΡΕΣΤΕΝΩΝ	1.405.506,00	314.600,00	121.785,63	38,71%	40.000,00	33.237,77	83,09%	163.700,00	89.089,90	54,42%
Γ.Ν.- Κ.Υ. ΚΥΠΑΡΙΣΣΙΑΣ	7.208.300,00	1.845.699,75	1.123.177,50	60,85%	195.743,44	124.990,54	63,85%	860.854,09	464.634,00	53,97%
Γ.Ν.- Κ.Υ. ΜΟΛΑΩΝ	10.912.986,00	1.553.870,00	1.138.628,28	73,28%	790.500,00	198.881,62	25,16%	1.628.489,79	367.070,44	22,54%
Γ.Ν.- Κ.Υ. ΦΙΛΙΑΤΩΝ	11.333.369,24	1.895.816,36	1.429.936,18	75,43%	486.236,00	191.476,81	39,38%	1.847.006,00	803.454,61	43,50%
Γ.Ν. ΚΑΛΑΜΑΤΑΣ	36.726.072,72	11.527.790,91	5.531.566,74	47,98%	1.659.378,78	674.291,00	40,64%	5.155.060,00	1.767.303,25	34,28%
Γ.Ν. ΚΕΡΚΥΡΑΣ	35.979.555,32	11.343.830,00	4.546.587,44	40,08%	1.467.450,00	585.606,54	39,91%	6.898.748,00	2.473.752,87	35,86%
Γ.Ν. ΚΕΦΑΛΛΗΝΙΑΣ	11.200.000,00	2.195.000,00	1.753.311,43	79,88%	460.100,00	250.619,59	54,47%	1.515.950,00	500.456,37	33,01%
Γ.Ν. ΚΟΡΙΝΘΟΥ	21.490.000,00	4.275.100,00	2.926.468,45	68,45%	829.500,00	477.069,32	57,51%	3.407.000,00	1.821.118,18	53,45%
Γ.Ν. ΛΕΥΚΑΔΑΣ	7.434.999,82	2.649.237,54	1.243.129,44	46,92%	237.800,00	152.998,83	64,34%	1.289.400,00	622.855,44	48,31%
Γ.Ν. ΛΗΞΟΥΡΙΟΥ "ΜΑΝΤΖΑΒΙΝΑΤΕΙΟ"	905.000,00	315.000,00	142.383,46	45,20%	83.900,00	16.893,03	20,13%	211.180,00	79.444,26	37,62%
Γ.Ν. ΜΕΣΣΟΛΟΓΙΟΥ "ΧΑΤΖΗΚΩΣΤΑ"	15.998.412,31	0,00	1.672.271,40	#ΔΙΑΙΡ/Ο!	0,00	319.469,62	#ΔΙΑΙΡ/Ο!	0,00	811.591,71	
Γ.Ν. ΝΑΥΠΛΙΟΥ	9.880.000,00	2.772.467,91	1.054.936,06	38,05%	282.700,00	185.268,91	65,54%	1.497.750,00	837.969,72	55,95%
Γ.Ν. ΠΑΙΔΩΝ ΠΑΤΡΩΝ "ΚΑΡΑΜΑΝΔΑΝΕΙΟ"	3.502.232,65	1.077.000,00	703.376,79	65,31%	159.100,00	95.371,50	59,94%	870.397,65	461.173,04	52,98%
<b>Γ.Ν. ΠΑΤΡΩΝ "Ο ΑΓΙΟΣ ΑΝΔΡΕΑΣ"</b>	<b>35.336.100,00</b>	<b>14.816.000,00</b>	<b>9.975.937,19</b>	<b>67,33%</b>	<b>1.297.000,00</b>	<b>889.269,66</b>	<b>68,56%</b>	<b>5.993.000,00</b>	<b>1.971.057,93</b>	<b>32,89%</b>
Γ.Ν. ΠΡΕΒΕΖΑΣ	12.520.061,70	3.875.317,00	2.331.663,44	60,17%	1.005.832,56	344.321,47	34,23%	2.305.067,56	745.586,01	32,35%
Γ.Ν. ΠΥΡΓΟΥ "Α. ΠΑΠΑΝΔΡΕΟΥ"	25.700.000,00	7.143.600,00	4.200.927,92	58,81%	969.100,00	553.922,00	57,16%	4.040.500,00	1.736.459,67	42,98%
Γ.Ν. ΣΠΑΡΤΗΣ "ΙΩΑΝ. & ΑΙΚΑΤ. ΓΡΗΓΟΡΙΟΥ"	20.121.129,39	7.395.300,00	2.846.242,71	38,49%	640.800,00	370.036,29	57,75%	2.110.800,00	1.115.200,68	52,83%
<b>ΝΟΣ. ΝΟΣΗΜΑΤΩΝ ΘΩΡΑΚΟΣ Ν.Δ. ΕΛΛΑΔΑΣ</b>	<b>2.195.665,00</b>	<b>1.402.750,00</b>	<b>568.745,50</b>	<b>40,55%</b>	<b>177.599,00</b>	<b>48.814,96</b>	<b>27,49%</b>	<b>471.836,00</b>	<b>289.949,96</b>	<b>61,45%</b>
<b>ΠΑΝΕΠΙΣΤΗΜΙΑΚΟ Γ.Ν. ΙΩΑΝΝΙΝΩΝ</b>	<b>118.926.783,49</b>	<b>46.716.896,04</b>	<b>24.682.560,35</b>	<b>52,83%</b>	<b>4.680.971,00</b>	<b>3.404.871,15</b>	<b>72,74%</b>	<b>12.890.010,61</b>	<b>4.702.354,72</b>	<b>36,48%</b>
<b>ΠΑΝΕΠΙΣΤΗΜΙΑΚΟ Γ.Ν. ΠΑΤΡΩΝ</b>	<b>235.504.300,00</b>	<b>75.540.000,00</b>	<b>40.104.771,41</b>	<b>53,09%</b>	<b>4.938.325,00</b>	<b>2.045.181,76</b>	<b>41,41%</b>	<b>24.020.800,00</b>	<b>7.304.900,45</b>	<b>30,41%</b>
<b>ΨΥΧΙΑΤΡΙΚΟ ΝΟΣΟΚΟΜΕΙΟ ΚΕΡΚΥΡΑΣ</b>	<b>4.729.986,00</b>	<b>634.792,50</b>	<b>427.336,82</b>	<b>67,32%</b>	<b>527.200,00</b>	<b>180.603,95</b>	<b>34,26%</b>	<b>1.679.315,50</b>	<b>996.643,24</b>	<b>59,35%</b>
<b>ΨΥΧΙΑΤΡΙΚΟ ΝΟΣΟΚΟΜΕΙΟ ΤΡΙΠΟΛΗΣ</b>	<b>4.108.128,00</b>	<b>970.453,26</b>	<b>549.560,89</b>	<b>56,63%</b>	<b>549.780,66</b>	<b>265.514,71</b>	<b>48,29%</b>	<b>1.485.319,00</b>	<b>771.944,97</b>	<b>51,97%</b>
<b>ΣΥΝΟΛΟ 6ης Υ.Π.Ε.</b>	<b>818.993.276,69</b>	<b>253.055.682,52</b>	<b>139.210.196,31</b>	<b>55,01%</b>	<b>32.157.439,78</b>	<b>16.303.884,26</b>	<b>50,70%</b>	<b>106.283.952,77</b>	<b>41.812.107,56</b>	<b>39,34%</b>

# ΕΚΤΕΛΕΣΗ ΠΡΟΥΠΟΛΟΓΙΣΜΟΥ ΠΕΡΙΟΔΟΥ ΑΝΑΦΟΡΑΣ ΣΥΝΟΛΙΚΑ ΓΙΑ 6<sup>η</sup> ΥΠΕ

ΣΥΝΟΛΙΚΟΣ ΤΡΟΠΟΠΟΙΗΜΕΝΟΣ ΠΡΟΫΠΟΛΟΓΙΣΜΟΣ ΕΞΟΔΩΝ	ΤΡΟΠΟΠΟΙΗΜΕΝΟΣ ΠΡΟΫΠΟΛΟΓΙΣΜΟΣ ΓΙΑ ΠΡΟΜΗΘΕΙΕΣ ΥΛΙΚΩΝ	ΑΓΟΡΕΣ ΓΙΑ ΠΡΟΜΗΘΕΙΕΣ ΥΛΙΚΩΝ Α' ΕΞΑΜΗΝΟΥ 2011	% ΥΛΟΠΟΙΗΣΗΣ	ΤΡΟΠΟΠΟΙΗΜΕΝΟΣ ΠΡΟΫΠΟΛΟΓΙΣΜΟΣ ΓΙΑ ΛΟΙΠΑ ΑΝΑΛΩΣΙΜΑ ΥΛΙΚΑ	ΑΓΟΡΕΣ ΓΙΑ ΠΡΟΜΗΘΕΙΕΣ ΑΝΑΛΩΣΙΜΩΝ ΥΛΙΚΩΝ Α' ΕΞΑΜΗΝΟΥ 2011	% ΥΛΟΠΟΙΗΣΗΣ	ΤΡΟΠΟΠΟΙΗΜΕΝΟΣ ΠΡΟΫΠΟΛΟΓΙΣΜΟΣ ΓΙΑ ΥΠΗΡΕΣΙΕΣ 6ης ΟΜΑΔΑΣ	ΕΞΟΔΑ ΓΙΑ ΥΠΗΡΕΣΙΕΣ 6ης ΟΜΑΔΑΣ Α' ΕΞΑΜΗΝΟΥ 2011	% ΥΛΟΠΟΙΗΣΗΣ
818.993.276,69	253.055.682,52	139.210.196,31	<b>55,01%</b>	32.157.439,78	16.303.884,26	<b>50,70%</b>	106.283.952,77	41.812.107,56	<b>39,34%</b>

ΠΟΣΟΣΤΟ ΕΙΣΠΡΑΧΘΕΝΤΩΝ ΝΟΣΗΛΙΩΝ ΕΠΙ ΤΟΥ ΣΥΝΟΛΟΥ ΤΩΝ ΑΠΑΙΤΗΣΕΩΝ Α΄ ΕΠΤΑΜΗΝΟΥ 2011(2)

ΝΟΣΟΚΟΜΕΙΟ	ΣΥΝΟΛΙΚΕΣ ΒΕΒΑΙΩΜΕΝΕΣ ΑΠΑΙΤΗΣΕΙΣ ΜΕΧΡΙ ΙΟΥΛΙΟΥ 2011	ΕΙΣΠΡΑΞΕΙΣ ΝΟΣΗΛΙΩΝ 2010 ΣΤΟ Α΄ ΕΠΤΑΜΗΝΟ 2011	ΕΙΣΠΡΑΞΕΙΣ ΝΟΣΗΛΙΩΝ 2011 ΣΤΟ Α΄ ΕΠΤΑΜΗΝΟ 2011	ΣΥΝΟΛΙΚΕΣ ΕΙΣΠΡΑΞΕΙΣ ΝΟΣΗΛΙΩΝ Α΄ ΕΠΤΑΜΗΝΟΥ 2011	% ΕΙΣΠΡΑΞΕΩΝ ΕΠΙ ΣΥΝΟΛΙΚΩΝ ΑΠΑΙΤΗΣΕΩΝ	ΛΟΓΙΣΤΙΚΑ ΤΑΜΕΙΑΚΑ ΔΙΑΘΕΣΙΜΑ (ΕΣΥΝΕΤ 31/07/2011)	ΠΡΑΓΜΑΤΙΚΑ ΤΑΜΕΙΑΚΑ ΔΙΑΘΕΣΙΜΑ (ΜΕΤΑ ΤΗΝ ΑΦΑΙΡΕΣΗ ΔΕΣΜΕΥΜΕΝΩΝ ΠΟΣΩΝ)	ΠΑΡΑΤΗΡΗΣΕΙΣ
Γ.Ν. ΚΟΡΙΝΘΟΥ	24.356.787,58	3.148.707,24	776.124,44	3.924.831,68	16,11%	1.051.073,60		ΑΝΑΛΥΣΗ ΤΑΜΕΙΑΚΩΝ ΔΙΑΘΕΣΙΜΩΝ 0,00ΣΤΟ ΣΧΟΛΙΟ.
Γ.Ν. ΛΕΥΚΑΔΑΣ	10.296.529,48	738.575,57	108.104,39	846.679,96	8,22%	107.518,49	107.518,49	ΑΝΑΛΥΣΗ ΤΑΜΕΙΑΚΩΝ ΔΙΑΘΕΣΙΜΩΝ ΣΤΟ ΣΧΟΛΙΟ.
Γ.Ν. ΛΗΞΟΥΡΙΟΥ "ΜΑΝΤΖΑΒΙΝΑΤΕΙΟ"	401.752,32	1.648,99	0,00	1.648,99	0,41%	157.277,17	47.277,17	Το ποσό που είναι δεσμευμένο από τα ταμειακά μας υπόλοιπα ανέρχεται σε #110.000,00# ευρώ
Γ.Ν. ΜΕΣΣΟΛΟΓΟΥ "ΧΑΤΖΗΚΩΣΤΑ"	4.651.005,79	1.134.499,23	119.305,50	1.253.804,73	26,96%	1.701.729,22	1.398.591,52	Από το σύνολο του ταμειακού υπολοίπου το ποσό των 301.137,70 ευρώ αφορά υπόλοιπα επιχορήγησης.
Γ.Ν. ΝΑΥΠΛΙΟΥ	10.079.756,06	929.231,74	287.506,62	1.216.738,36	12,07%	47.236,96	47.236,96	Το Ταμειακό μας Λογιστικό Υπόλοιπο είναι 1.001.431,43 €. Το Ταμειακό μας όμως Διαθέσιμο Υπόλοιπο είναι 47.236,96 €.
Γ.Ν. ΠΑΙΔΩΝ ΠΑΤΡΩΝ "ΚΑΡΑΜΑΝΔΑΝΕΙΟ"	1.982.155,54	333.524,94	323.892,23	657.417,17	33,17%	544.539,72		ΑΝΑΛΥΣΗ ΤΑΜΕΙΑΚΩΝ ΔΙΑΘΕΣΙΜΩΝ 0,00ΣΤΟ ΣΧΟΛΙΟ.
Γ.Ν. ΠΑΤΡΩΝ "Ο ΑΓΙΟΣ ΑΝΔΡΕΑΣ"	15.644.312,13	3.398.774,79	52.757,97	3.451.532,76	22,06%	49.273.775,31	14.273.775,31	ΑΝΑΛΥΣΗ ΤΑΜΕΙΑΚΩΝ ΔΙΑΘΕΣΙΜΩΝ ΣΤΟ ΣΧΟΛΙΟ.
Γ.Ν. ΠΡΕΒΕΖΑΣ	16.304.510,18	1.926.284,95	195.538,08	2.121.823,03	13,01%	1.558.331,98	1.020.248,10	ΑΝΑΛΥΣΗ ΤΑΜΕΙΑΚΩΝ ΔΙΑΘΕΣΙΜΩΝ ΣΤΟ ΣΧΟΛΙΟ.
Γ.Ν. ΠΥΡΓΟΥ "Α. ΠΑΠΑΝΔΡΕΟΥ"	22.362.343,39	1.889.380,38	674.406,46	2.563.786,84	11,46%	1.659.166,13		ΑΝΑΛΥΣΗ ΤΑΜΕΙΑΚΩΝ ΔΙΑΘΕΣΙΜΩΝ 0,00ΣΤΟ ΣΧΟΛΙΟ.
Γ.Ν. ΣΠΑΡΤΗΣ "ΙΩΑΝ. & ΑΙΚΑΤ. ΓΡΗΓΟΡΙΟΥ"	21.433.296,19	1.765.402,83	302.144,67	2.067.547,50	9,65%	789.506,22	618.300,17	ΑΝΑΛΥΣΗ ΤΑΜΕΙΑΚΩΝ ΔΙΑΘΕΣΙΜΩΝ ΣΤΟ ΣΧΟΛΙΟ.
ΝΟΣ. ΝΟΣΗΜΑΤΩΝ ΘΩΡΑΚΟΣ Ν.Δ. ΕΛΛΑΔΑΣ	1.400.608,30	257.316,89	182.721,64	440.038,53	31,42%	191.306,72	191.306,72	Το ποσό είναι πραγματικό και μη δεσμευμένο.
ΠΑΝΕΠΙΣΤΗΜΙΑΚΟ Γ.Ν. ΙΩΑΝΝΙΝΩΝ	247.213.742,84	8.159.399,43	2.049.283,96	10.208.683,39	4,13%	16.877.422,81	2.342.656,25	ΑΝΑΛΥΣΗ ΤΑΜΕΙΑΚΩΝ ΔΙΑΘΕΣΙΜΩΝ ΣΤΟ ΣΧΟΛΙΟ.
ΠΑΝΕΠΙΣΤΗΜΙΑΚΟ Γ.Ν. ΠΑΤΡΩΝ	139.944.752,10	14.741.705,19	2.394.292,51	17.135.997,70	12,24%	33.242.146,61		ΑΝΑΛΥΣΗ ΤΑΜΕΙΑΚΩΝ ΔΙΑΘΕΣΙΜΩΝ 0,00ΣΤΟ ΣΧΟΛΙΟ.
ΨΥΧΙΑΤΡΙΚΟ ΝΟΣΟΚΟΜΕΙΟ ΚΕΡΚΥΡΑΣ	4.922.311,63	495.862,12	0,00	495.862,12	10,07%	1.101.137,52	807.825,41	ΑΝΑΛΥΣΗ ΤΑΜΕΙΑΚΩΝ ΔΙΑΘΕΣΙΜΩΝ ΣΤΟ ΣΧΟΛΙΟ.
ΨΥΧΙΑΤΡΙΚΟ ΝΟΣΟΚΟΜΕΙΟ ΤΡΙΠΟΛΗΣ	5.191.987,86	899.978,32	250.738,59	1.150.716,91	22,16%	878.095,63	738.110,63	Το ποσό των 139.985 ευρώ είναι δεσμευμένο σε χεπ που έχουν εκδοθεί.
<b>ΣΥΝΟΛΟ 6ης ΥΠΕ</b>	<b>802.170.633,32</b>	<b>66.427.339,95</b>	<b>12.351.075,91</b>	<b>78.778.415,86</b>	<b>9,82%</b>	<b>128.989.981,20</b>	<b>30.703.367,77</b>	

1. Θα πρέπει να επισημάνουμε για το Π.Γ.Ν.Ιωαννίνων ότι στο σύνολο των βεβαιωμένων απαιτήσεων μέχρι και 31/07/11 έχουν συμπεριληφθεί και οι απαιτήσεις των ταμείων που είναι υπό διαγραφή

**ΤΡΕΧΟΥΣΕΣ ΑΠΑΙΤΗΣΕΙΣ - ΕΙΣΠΡΑΞΕΙΣ ΠΕΡΙΟΔΟΥ ΑΝΑΦΟΡΑΣ  
ΠΟΣΟΣΤΟ ΕΙΣΠΡΑΧΘΕΝΤΩΝ ΝΟΣΗΛΙΩΝ ΕΠΙ ΤΟΥ ΣΥΝΟΛΟΥ ΤΩΝ  
ΑΠΑΙΤΗΣΕΩΝ ΕΠΤΑΜΗΝΟΥ 2011 ΑΝΑ ΝΟΣΟΚΟΜΕΙΟ ΚΑΙ ΣΥΝΟΛΙΚΑ ΓΙΑ 6<sup>η</sup>  
ΥΠΕ**

<b>ΣΥΝΟΛΙΚΕΣ ΒΕΒΑΙΩΜΕΝΕΣ ΑΠΑΙΤΗΣΕΙΣ ΜΕΧΡΙ ΙΟΥΝΙΟ 2011</b>	<b>ΕΙΣΠΡΑΞΕΙΣ ΝΟΣΗΛΙΩΝ 2010 ΣΤΟ Α΄ ΕΞΑΜΗΝΟ 2011</b>	<b>ΕΙΣΠΡΑΞΕΙΣ ΝΟΣΗΛΙΩΝ 2011 ΣΤΟ Α΄ ΕΞΑΜΗΝΟ 2011</b>	<b>ΣΥΝΟΛΙΚΕΣ ΕΙΣΠΡΑΞΕΙΣ ΝΟΣΗΛΙΩΝ Α΄ ΕΞΑΜΗΝΟΥ 2011</b>	<b>% ΕΙΣΠΡΑΞΕΩΝ ΕΠΙ ΣΥΝΟΛΙΚΩΝ ΑΠΑΙΤΗΣΕΩΝ</b>	<b>ΤΑΜΕΙΑΚΑ ΔΙΑΘΕΣΙΜΑ</b>
<b>802.170.633,32</b>	<b>66.427.339,95</b>	<b>12.351.075,91</b>	<b>78.778.415,86</b>	<b>9,82%</b>	<b>79.716.205,89</b>

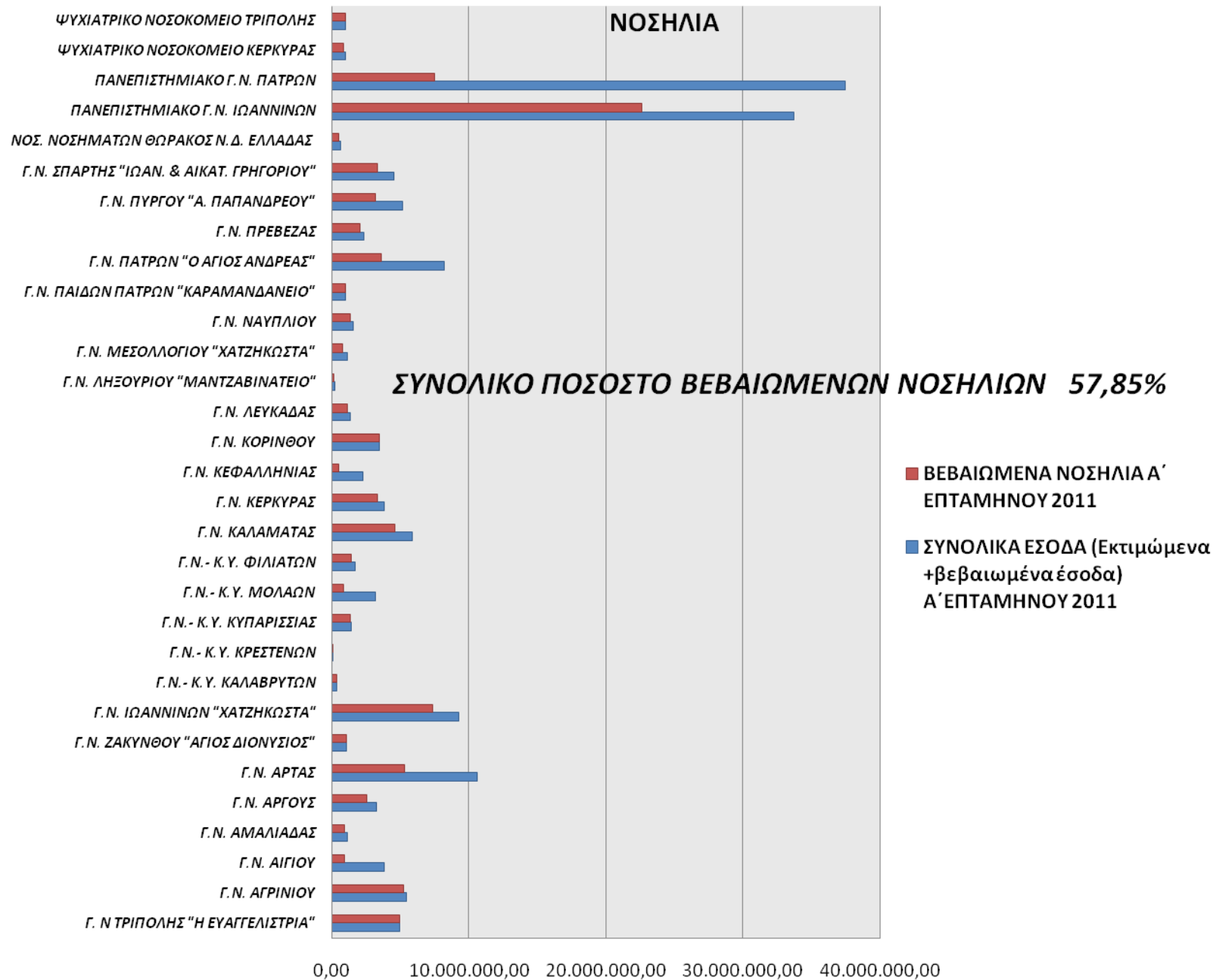
**ΠΟΣΟΣΤΟ ΒΕΒΑΙΩΜΕΝΩΝ ΝΟΣΗΛΙΩΝ ΕΠΙ ΤΩΝ ΣΥΝΟΛΙΚΩΝ ΓΙΑ ΤΟ ΕΠΤΑΜΗΝΟ 2011 ΑΝΑ ΝΟΣΟΚΟΜΕΙΟ**

ΝΟΣΟΚΟΜΕΙΟ	ΣΥΝΟΛΙΚΑ ΕΣΟΔΑ (Εκτιμώμενα +βεβαιωμένα έσοδα) Α' ΕΠΤΑΜΗΝΟΥ 2011	ΒΕΒΑΙΩΜΕΝΑ ΝΟΣΗΛΙΑ Α' ΕΠΤΑΜΗΝΟΥ 2011	ΕΚΤΙΜΩΜΕΝΑ- ΜΗ ΒΕΒΑΙΩΜΕΝΑ ΝΟΣΗΛΙΑ Α' ΕΠΤΑΜΗΝΟΥ 2011	% ΒΕΒΑΙΩΜΕΝΩΝ ΕΣΟΔΩΝ ΕΠΙ ΣΥΝΟΛΙΚΩΝ	ΤΑΜΕΙΑΚΑ ΔΙΑΘΕΣΙΜΑ	ΠΑΡΑΤΗΡΗΣΕΙΣ
Γ. Ν ΤΡΙΠΟΛΗΣ "Η ΕΥΑΓΓΕΛΙΣΤΡΙΑ"	4.955.041,00	4.955.041,00	0,00	100,00%	2.508.056,00	ΤΟ ΠΡΑΓΜΑΤΙΚΟ ΔΙΑΘΕΣΙΜΟ ΤΑΜΕΙΑΚΟ ΥΠΟΛΟΙΠΟ ΕΙΝΑΙ 991.013,47 €.
Γ.Ν. ΑΓΡΙΝΙΟΥ	5.451.642,26	5.245.439,01	206.203,25	96,22%	756.950,00	ΥΠΟΛΟΙΠΟ ΔΙΑΘΕΣΙΜΟ 258.779,71
Γ.Ν. ΑΙΓΙΟΥ	3.835.437,55	914.753,98	2.920.683,57	23,85%	2.210.716,94	ΥΠΟΛΟΙΠΟ ΔΙΑΘΕΣΙΜΟ: €202.785,55
Γ.Ν. ΑΜΑΛΙΑΔΑΣ	1.102.190,84	894.090,84	208.100,00	81,12%	362.830,10	ΥΠΟΛΟΙΠΟ ΔΙΑΘΕΣΙΜΟ: #93.503,05# ευρώ, τα υπόλοιπα είναι δεσμευμένα για συγκεκριμένες χρήσεις (ΠΔΕ, σεισμόπληκτοι κλπ.)
Γ.Ν. ΑΡΓΟΥΣ	3.254.218,37	2.520.340,56	733.877,81	77,45%	1.835.122,27	ΥΠΟΛΟΙΠΟ ΔΙΑΘΕΣΙΜΟ: 752.316,93 €
Γ.Ν. ΑΡΤΑΣ	10.634.531,41	5.313.191,49	5.321.339,92	49,96%	1.878.773,01	ΥΠΟΛΟΙΠΟ ΔΙΑΘΕΣΙΜΟ: 586.773,46
Γ.Ν. ΖΑΚΥΝΘΟΥ "ΑΓΙΟΣ ΔΙΟΝΥΣΙΟΣ"	1.080.149,84	1.080.149,84	0,00	100,00%	533.716,61	ΥΠΟΛΟΙΠΟ ΔΙΑΘΕΣΙΜΟ: 481.716,61€
Γ.Ν. ΙΩΑΝΝΙΝΩΝ "ΧΑΤΖΗΚΩΣΤΑ"	9.258.486,32	7.378.486,32	1.880.000,00	79,69%	1.117.641,18	ΥΠΟΛΟΙΠΟ ΔΙΑΘΕΣΙΜΟ: 790.567,08 €.
Γ.Ν.- Κ.Υ. ΚΑΛΑΒΡΥΤΩΝ	348.094,21	348.094,21	0,00	100,00%	108.527,32	
Γ.Ν.- Κ.Υ. ΚΡΕΣΤΕΝΩΝ	67.989,84	54.809,35	13.180,49	80,61%	143.668,00	ΥΠΟΛΟΙΠΟ ΔΙΑΘΕΣΙΜΟ:143.668,00. Δεσμευμένα ποσά είναι: 91.678,30
Γ.Ν.- Κ.Υ. ΚΥΠΑΡΙΣΣΙΑΣ	1.446.832,03	1.350.942,38	95.889,65	93,37%	1.728.917,02	ΠΡΑΓΜΑΤΙΚΑ ΔΙΑΘΕΣΙΜΑ: 545.533,03 € .
Γ.Ν.- Κ.Υ. ΜΟΛΑΩΝ	3.166.815,30	820.815,30	2.346.000,00	25,92%	1.431.057,15	ΠΡΑΓΜΑΤΙΚΟ ΤΑΜΕΙΑΚΟ ΥΠΟΛΟΙΠΟ 1.151.401,96 €
Γ.Ν.- Κ.Υ. ΦΙΛΙΑΤΩΝ	1.715.244,21	1.425.244,21	290.000,00	83,09%	289.093,31	ΑΝΑΛΥΣΗ ΤΑΜΕΙΑΚΟΥ ΥΠΟΛΟΙΠΟΥ ΣΤΟ ΣΧΟΛΙΟ
Γ.Ν. ΚΑΛΑΜΑΤΑΣ	5.867.479,59	4.585.054,38	1.282.425,21	78,14%	195.406,79	
Γ.Ν. ΚΕΡΚΥΡΑΣ	3.829.758,14	3.297.843,40	531.914,74	86,11%	3.092.361,74	ΑΠΟ ΤΑ ΤΑΜΕΙΑΚΑ ΔΙΑΘΕΣΙΜΑ ΠΟΣΟ 1.391.525,87€ ΕΙΝΑΙ ΔΕΣΜΕΥΜΕΝΑ
Γ.Ν. ΚΕΦΑΛΛΗΝΙΑΣ	2.284.510,48	474.015,59	1.810.494,89	20,75%	1.616.879,67	ΥΠΟΛΟΙΠΟ ΔΙΑΘΕΣΙΜΟ: 1.018.804,52
Γ.Ν. ΚΟΡΙΝΘΟΥ	3.462.218,73	3.462.218,73	0,00	100,00%	1.051.073,60	ΑΝΑΛΥΣΗ ΤΑΜΕΙΑΚΩΝ ΔΙΑΘΕΣΙΜΩΝ ΣΤΟ ΣΧΟΛΙΟ.
Γ.Ν. ΛΕΥΚΑΔΑΣ	1.351.528,12	1.160.528,12	191.000,00	85,87%	107.518,49	ΑΝΑΛΥΣΗ ΤΑΜΕΙΑΚΩΝ ΔΙΑΘΕΣΙΜΩΝ ΣΤΟ ΣΧΟΛΙΟ.
Γ.Ν. ΛΗΞΟΥΡΙΟΥ "ΜΑΝΤΖΑΒΙΝΑΤΕΙΟ"	218.276,47	149.861,75	68.414,72	68,66%	157.277,17	Το ποσό που είναι δεσμευμένο από το ταμειακό μας υπόλοιπο ανέρχεται σε #110.000,00# ευρώ
Γ.Ν. ΜΕΣΟΛΛΟΓΙΟΥ "ΧΑΤΖΗΚΩΣΤΑ"	1.101.707,65	743.107,65	358.600,00	67,45%	1.701.729,22	Από το σύνολο του ταμειακού υπολοίπου το ποσό των 301.137,70 ευρώ αφορά υπόλοιπο επιχορήγησης.
Γ.Ν. ΝΑΥΠΛΙΟΥ	1.542.428,68	1.342.128,68	200.300,00	87,01%	47.236,96	Το Ταμειακό μας Λογιστικό Υπόλοιπο είναι 1.001.431,43 €.Το Ταμειακό μας όμως Διαθέσιμο Υπόλοιπο είναι 47.236,96 €.
Γ.Ν. ΠΑΙΔΩΝ ΠΑΤΡΩΝ "ΚΑΡΑΜΑΝΔΑΝΕΙΟ"	1.016.770,90	1.016.770,90	0,00	100,00%	544.539,72	ΑΝΑΛΥΣΗ ΤΑΜΕΙΑΚΩΝ ΔΙΑΘΕΣΙΜΩΝ ΣΤΟ ΣΧΟΛΙΟ.
Γ.Ν. ΠΑΤΡΩΝ "Ο ΑΓΙΟΣ ΑΝΔΡΕΑΣ"	8.180.839,17	3.630.336,61	4.550.502,56	44,38%	0,00	
Γ.Ν. ΠΡΕΒΕΖΑΣ	2.329.726,05	2.048.874,55	280.851,50	87,94%	1.558.331,98	ΑΝΑΛΥΣΗ ΤΑΜΕΙΑΚΩΝ ΔΙΑΘΕΣΙΜΩΝ ΣΤΟ ΣΧΟΛΙΟ.
Γ.Ν. ΠΥΡΓΟΥ "Α. ΠΑΠΑΝΔΡΕΟΥ"	5.145.722,76	3.160.780,76	1.984.942,00	61,43%	1.659.166,13	ΑΝΑΛΥΣΗ ΤΑΜΕΙΑΚΩΝ ΔΙΑΘΕΣΙΜΩΝ ΣΤΟ ΣΧΟΛΙΟ.
Γ.Ν. ΣΠΑΡΤΗΣ "ΙΩΑΝ. & ΑΙΚΑΤ. ΓΡΗΓΟΡΙΟΥ"	4.545.226,27	3.339.350,58	1.205.875,69	73,47%	789.506,22	ΑΝΑΛΥΣΗ ΤΑΜΕΙΑΚΩΝ ΔΙΑΘΕΣΙΜΩΝ ΣΤΟ ΣΧΟΛΙΟ.
ΝΟΣ. ΝΟΣΗΜΑΤΩΝ ΘΩΡΑΚΟΣ Ν.Δ. ΕΛΛΑΔΑΣ	636.002,01	470.002,01	166.000,00	73,90%	191.306,72	Το ποσό είναι πραγματικό και μη δεσμευμένο.
ΠΑΝΕΠΙΣΤΗΜΙΑΚΟ Γ.Ν. ΙΩΑΝΝΙΝΩΝ	33.690.259,72	22.644.560,06	11.045.699,66	67,21%	16.877.422,81	ΑΝΑΛΥΣΗ ΤΑΜΕΙΑΚΩΝ ΔΙΑΘΕΣΙΜΩΝ ΣΤΟ ΣΧΟΛΙΟ.
ΠΑΝΕΠΙΣΤΗΜΙΑΚΟ Γ.Ν. ΠΑΤΡΩΝ	37.478.471,87	7.476.983,10	30.001.488,77	19,95%	33.242.146,61	
ΨΥΧΙΑΤΡΙΚΟ ΝΟΣΟΚΟΜΕΙΟ ΚΕΡΚΥΡΑΣ	1.010.436,21	856.366,21	154.070,00	84,75%	1.101.137,52	ΑΝΑΛΥΣΗ ΤΑΜΕΙΑΚΩΝ ΔΙΑΘΕΣΙΜΩΝ ΣΤΟ ΣΧΟΛΙΟ.

**ΠΟΣΟΣΤΟ ΒΕΒΑΙΩΜΕΝΩΝ ΝΟΣΗΛΙΩΝ ΕΠΙ ΤΩΝ ΣΥΝΟΛΙΚΩΝ ΓΙΑ ΤΟ Α΄ ΕΞΑΜΗΝΟ 2011  
ΣΥΝΟΛΙΚΑ**

<b>ΣΥΝΟΛΙΚΑ ΕΣΟΔΑ (Εκτιμώμενα +βεβαιωμένα έσοδα) Α΄ΕΞΑΜΗΝΟΥ 2011</b>	<b>ΒΕΒΑΙΩΜΕΝΑ ΝΟΣΗΛΙΑ Α΄ ΕΞΑΜΗΝΟΥ 2011</b>	<b>ΕΚΤΙΜΩΜΕΝΑ- ΜΗ ΒΕΒΑΙΩΜΕΝΑ ΝΟΣΗΛΙΑ Α΄ ΕΞΑΜΗΝΟΥ 2011</b>	<b>% ΒΕΒΑΙΩΜΕΝΩΝ ΕΣΟΔΩΝ ΕΠΙ ΣΥΝΟΛΙΚΩΝ</b>	<b>ΤΑΜΕΙΑΚΑ ΔΙΑΘΕΣΙΜΑ</b>
<p align="center"><b>160.965.696,23</b></p>	<p align="center"><b>93.117.841,80</b></p>	<p align="center"><b>67.847.854,43</b></p>	<p align="center"><b>57,85%</b></p>	<p align="center"><b>79.716.205,89</b></p>

## ΣΥΝΟΛΙΚΕΣ ΑΠΑΙΤΗΣΕΙΣ ΝΟΣΗΛΙΩΝ Α' ΕΠΤΑΜΗΝΟΥ 2011 ΚΑΙ ΣΥΓΚΡΙΣΗ ΜΕ ΒΕΒΑΙΩΜΕΝΑ



# ΑΝΕΞΟΦΛΗΤΕΣ ΥΠΟΧΡΕΩΣΕΙΣ-ΠΛΗΡΩΜΕΣ ΕΠΤΑΜΗΝΟΥ 2011 ΑΝΑ ΝΟΣΟΚΟΜΕΙΟ

ΝΟΣΟΚΟΜΕΙΟ	ΣΥΝΟΛΙΚΕΣ ΑΓΟΡΕΣ ΓΙΑ ΥΛΙΚΑ ΚΑΙ ΥΠΗΡΕΣΙΕΣ Α΄ ΕΠΤΑΜΗΝΟΥ 2011	ΣΥΝΟΛΙΚΕΣ ΠΛΗΡΩΜΕΣ ΓΙΑ ΑΓΟΡΕΣ ΚΑΙ ΥΠΗΡΕΣΙΕΣ Α΄ ΕΠΤΑΜΗΝΟΥ 2011	% ΠΛΗΡΩΜΩΝ ΕΠΙ ΣΥΝΟΛΟΥ ΑΓΟΡΩΝ	ΑΝΕΞΟΦΛΗΤΕΣ ΥΠΟΧΡΕΩΣΕΙΣ Α΄ ΕΠΤΑΜΗΝΟΥ 2011	ΤΑΜΕΙΑΚΑ ΔΙΑΘΕΣΙΜΑ	ΠΑΡΑΤΗΡΗΣΕΙΣ
Γ. Ν ΤΡΙΠΟΛΗΣ "Η ΕΥΑΓΓΕΛΙΣΤΡΙΑ"	7.132.697,55	3.467.395,14	48,61%	3.665.302,41	2.508.056,00	ΤΟ ΠΡΑΓΜΑΤΙΚΟ ΔΙΑΘΕΣΙΜΟ ΤΑΜΕΙΑΚΟ ΥΠΟΛΟΙΠΟ ΕΙΝΑΙ 991.013,47 €.
Γ.Ν. ΑΓΡΙΝΙΟΥ	5.823.219,06	2.368.235,71	40,67%	3.454.983,35	756.950,00	ΥΠΟΛΟΙΠΟ ΔΙΑΘΕΣΙΜΟ 258.779,71
Γ.Ν. ΑΙΓΙΟΥ	3.588.629,94	732.535,25	20,41%	2.856.094,69	2.210.716,94	ΥΠΟΛΟΙΠΟ ΔΙΑΘΕΣΙΜΟ: €202.785,55
Γ.Ν. ΑΜΑΛΙΑΔΑΣ	1.832.982,82	526.647,31	28,73%	1.306.335,51	362.830,10	ΥΠΟΛΟΙΠΟ ΔΙΑΘΕΣΙΜΟ: #93.503,05# ευρώ, τα υπόλοιπα είναι δεσμευμένα για συγκεκριμένες χρήσεις (ΠΔΕ, σεισμόπληκτοι κλπ.)
Γ.Ν. ΑΡΓΟΥΣ	4.135.000,87	1.259.968,36	30,47%	2.875.032,51	1.835.122,27	ΥΠΟΛΟΙΠΟ ΔΙΑΘΕΣΙΜΟ: 752.316,93 €
Γ.Ν. ΑΡΤΑΣ	9.440.717,89	4.072.581,70	43,14%	5.368.136,19	1.878.773,01	ΥΠΟΛΟΙΠΟ ΔΙΑΘΕΣΙΜΟ: 586.773,46
Γ.Ν. ΖΑΚΥΝΘΟΥ "ΑΓΙΟΣ ΔΙΟΝΥΣΙΟΣ"	2.216.234,71	695.069,70	31,36%	1.521.165,01	533.716,61	ΥΠΟΛΟΙΠΟ ΔΙΑΘΕΣΙΜΟ: 481.716,61€
Γ.Ν. ΙΩΑΝΝΙΝΩΝ "ΧΑΤΖΗΚΩΣΤΑ"	11.291.117,00	5.118.264,97	45,33%	6.172.852,03	1.117.641,18	ΥΠΟΛΟΙΠΟ ΔΙΑΘΕΣΙΜΟ: 790.567,08 €.
Γ.Ν.- Κ.Υ. ΚΑΛΑΒΡΥΤΩΝ	647.560,81	189.562,16	29,27%	457.998,65	108.527,32	
Γ.Ν.- Κ.Υ. ΚΡΕΣΤΕΝΩΝ	244.113,30	63.958,07	26,20%	180.155,23	143.668,00	ΥΠΟΛΟΙΠΟ ΔΙΑΘΕΣΙΜΟ:143.668,00. Δεσμευμένα ποσά είναι: 91.678,30
Γ.Ν.- Κ.Υ. ΚΥΠΑΡΙΣΣΙΑΣ	1.712.802,04	329.752,25	19,25%	1.383.049,79	1.728.917,02	ΠΡΑΓΜΑΤΙΚΑ ΔΙΑΘΕΣΙΜΑ: 545.533,03 € .
Γ.Ν.- Κ.Υ. ΜΟΛΑΩΝ	1.704.580,34	197.820,48	11,61%	1.506.759,86	1.431.057,15	ΠΡΑΓΜΑΤΙΚΟ ΤΑΜΕΙΑΚΟ ΥΠΟΛΟΙΠΟ 1.151.401,96 €
Γ.Ν.- Κ.Υ. ΦΙΛΙΑΤΩΝ	2.424.867,60	1.075.359,62	44,35%	1.349.507,98	289.093,31	ΑΝΑΛΥΣΗ ΤΑΜΕΙΑΚΟΥ ΥΠΟΛΟΙΠΟΥ ΣΤΟ ΣΧΟΛΙΟ
Γ.Ν. ΚΑΛΑΜΑΤΑΣ	7.973.160,99	3.434.105,58	43,07%	4.539.055,41	195.406,79	
Γ.Ν. ΚΕΡΚΥΡΑΣ	7.605.946,85	3.995.860,79	52,54%	3.610.086,06	3.092.361,74	ΑΠΟ ΤΑ ΤΑΜΕΙΑΚΑ ΔΙΑΘΕΣΙΜΑ ΠΟΣΟ 1.391.525,87€ ΕΙΝΑΙ ΔΕΣΜΕΥΜΕΝΑ
Γ.Ν. ΚΕΦΑΛΛΗΝΙΑΣ	2.504.387,39	337.886,82	13,49%	2.166.500,57	1.616.879,67	ΥΠΟΛΟΙΠΟ ΔΙΑΘΕΣΙΜΟ: 1.018.804,52
Γ.Ν. ΚΟΡΙΝΘΟΥ	5.224.655,95	3.108.306,51	59,49%	2.116.349,44	1.051.073,60	ΑΝΑΛΥΣΗ ΤΑΜΕΙΑΚΩΝ ΔΙΑΘΕΣΙΜΩΝ ΣΤΟ ΣΧΟΛΙΟ.
Γ.Ν. ΛΕΥΚΑΔΑΣ	2.018.983,71	809.171,77	40,08%	1.209.811,94	107.518,49	ΑΝΑΛΥΣΗ ΤΑΜΕΙΑΚΩΝ ΔΙΑΘΕΣΙΜΩΝ ΣΤΟ ΣΧΟΛΙΟ.
Γ.Ν. ΛΗΞΟΥΡΙΟΥ "ΜΑΝΤΖΑΒΙΝΑΤΕΙΟ"	238.720,75	86.687,65	36,31%	152.033,10	157.277,17	Το ποσό που είναι δεσμευμένο από το ταμειακό μας υπόλοιπο ανέρχεται σε #110.000,00# ευρώ
Γ.Ν. ΜΕΣΟΛΛΟΓΙΟΥ "ΧΑΤΖΗΚΩΣΤΑ"	2.803.332,73	1.207.844,39	43,09%	1.595.488,34	1.701.729,22	Από το σύνολο του ταμειακού υπολοίπου το ποσό των 301.137,70 ευρώ αφορά υπόλοιπο επιχορήγησης.
Γ.Ν. ΝΑΥΠΛΙΟΥ	2.078.174,69	1.081.368,81	52,03%	996.805,88	47.236,96	Το Ταμειακό μας Λογιστικό Υπόλοιπο είναι 1.001.431,43 €.Το Ταμειακό μας όμως Διαθέσιμο Υπόλοιπο είναι 47.236,96 €.
Γ.Ν. ΠΑΙΔΩΝ ΠΑΤΡΩΝ "ΚΑΡΑΜΑΝΔΑΝΕΙΟ"	1.259.921,33	459.954,07	36,51%	799.967,26	544.539,72	ΑΝΑΛΥΣΗ ΤΑΜΕΙΑΚΩΝ ΔΙΑΘΕΣΙΜΩΝ ΣΤΟ ΣΧΟΛΙΟ.
Γ.Ν. ΠΑΤΡΩΝ "Ο ΑΓΙΟΣ ΑΝΔΡΕΑΣ"	12.836.264,78	2.273.644,09	17,71%	10.562.620,69	0,00	
Γ.Ν. ΠΡΕΒΕΖΑΣ	3.421.570,92	1.477.099,36	43,17%	1.944.471,56	1.558.331,98	ΑΝΑΛΥΣΗ ΤΑΜΕΙΑΚΩΝ ΔΙΑΘΕΣΙΜΩΝ ΣΤΟ ΣΧΟΛΙΟ.
Γ.Ν. ΠΥΡΓΟΥ "Α. ΠΑΠΑΝΔΡΕΟΥ"	6.491.309,59	2.099.727,38	32,35%	4.391.582,21	1.659.166,13	ΑΝΑΛΥΣΗ ΤΑΜΕΙΑΚΩΝ ΔΙΑΘΕΣΙΜΩΝ ΣΤΟ ΣΧΟΛΙΟ.
Γ.Ν. ΣΠΑΡΤΗΣ "ΙΩΑΝ. & ΑΙΚΑΤ. ΓΡΗΓΟΡΙΟΥ"	4.331.479,68	1.550.138,86	35,79%	2.781.340,82	789.506,22	ΑΝΑΛΥΣΗ ΤΑΜΕΙΑΚΩΝ ΔΙΑΘΕΣΙΜΩΝ ΣΤΟ ΣΧΟΛΙΟ.
ΝΟΣ. ΝΟΣΗΜΑΤΩΝ ΘΩΡΑΚΟΣ Ν.Δ. ΕΛΛΑΔΑΣ	907.510,42	166.691,77	18,37%	740.818,65	191.306,72	Το ποσό είναι πραγματικό και μη δεσμευμένο.
ΠΑΝΕΠΙΣΤΗΜΙΑΚΟ Γ.Ν. ΙΩΑΝΝΙΝΩΝ	32.789.786,22	14.393.566,21	43,90%	18.396.220,01	16.877.422,81	ΑΝΑΛΥΣΗ ΤΑΜΕΙΑΚΩΝ ΔΙΑΘΕΣΙΜΩΝ ΣΤΟ ΣΧΟΛΙΟ.
ΠΑΝΕΠΙΣΤΗΜΙΑΚΟ Γ.Ν. ΠΑΤΡΩΝ	49.454.853,62	6.940.662,73	14,03%	42.514.190,89	33.242.146,61	
ΨΥΧΙΑΤΡΙΚΟ ΝΟΣΟΚΟΜΕΙΟ ΚΕΡΚΥΡΑΣ	1.604.584,01	936.595,44	58,37%	667.988,57	1.101.137,52	ΑΝΑΛΥΣΗ ΤΑΜΕΙΑΚΩΝ ΔΙΑΘΕΣΙΜΩΝ ΣΤΟ ΣΧΟΛΙΟ.
ΨΥΧΙΑΤΡΙΚΟ ΝΟΣΟΚΟΜΕΙΟ ΤΡΙΠΟΛΗΣ	1.587.020,57	1.433.522,42	90,33%	153.498,15	878.095,63	Το ποσό των 139.985 ευρώ είναι δεσμευμένο σε χεπ που έχουν εκδοθεί.
<b>ΣΥΝΟΛΟ 6ης Υ.ΠΕ.</b>	<b>197.326.188,13</b>	<b>65.889.985,37</b>	<b>33,39%</b>	<b>131.436.202,76</b>	<b>79.716.205,89</b>	

# ΠΙΝΑΚΑΣ ΚΑΤΑΓΡΑΦΗΣ ΕΞΟΦΛΗΣΗΣ ΠΡΟΜΗΘΕΥΤΩΝ ΠΕΡΙΟΔΟΣ 1-1-2010 ΕΩΣ 31-12-2010

6Η ΥΠΕ	ΕΣΟΔΑ			ΠΕΡΙΟΔΟΣ ΑΠΟ 1-1-2010 ΕΩΣ 30-9-2010				ΠΕΡΙΟΔΟΣ ΑΠΟ 1-10-2010 ΕΩΣ 31-12-2010			
ΝΟΣΟΚΟΜΕΙΟ	ΕΣΟΔΑ ΑΠΟ ΕΠΙΧΟΡΗΓΗΣΕΙΣ	ΕΣΟΔΑ ΑΠΟ ΕΙΣΠΡΑΞΕΙΣ ΝΟΣΗΛΙΩΝ	ΣΥΝΟΛΟ ΑΝΕΞΟΦΛΗΤΩΝ ΥΠΟΧΡΕΩΣΕΩΝ 1/1/2010 - 30/09/2010	ΠΡΑΓΜΑΤΟΠΟΙΟΥΜΕΝΕΣ ΠΛΗΡΩΜΕΣ ΑΠΟ 1-1-2010 ΕΩΣ 30-9-2010 (ΕΝΗΜΕΡΩΣΗ ΕΩΣ 15/07/2011)	ΠΡΑΓΜΑΤΟΠΟΙΟΥΜΕΝΕΣ ΠΛΗΡΩΜΕΣ ΑΠΟ 1-1-2010 ΕΩΣ 30-9-2010 (ΕΝΗΜΕΡΩΣΗ ΕΩΣ 31/07/2011)	% ΜΕΤΑΒΟΛΗΣ ΠΛΗΡΩΜΩΝ 31/07 ΣΕ ΣΧΕΣΗ ΜΕ 15/07	ΤΕΛΕΥΤΑΙΟΣ ΜΗΝΑΣ ΕΞΟΦΛΗΣΗΣ ΠΡΟΜΗΘΕΥΤΩΝ (ΠΙΑ ΤΟ ΔΙΑΣΤΗΜΑ ΑΠΟ 1-1-2010 ΕΩΣ 30-9-2010)	ΣΥΝΟΛΟ ΑΝΕΞΟΦΛΗΤΩΝ ΥΠΟΧΡΕΩΣΕΩΝ 1/10/2010 - 31/12/2010	ΠΡΑΓΜΑΤΟΠΟΙΟΥΜΕΝΕΣ ΠΛΗΡΩΜΕΣ ΑΠΟ 1-10-2010 ΕΩΣ 30-12-2010 (ΕΝΗΜΕΡΩΣΗ ΕΩΣ 15/07)	ΠΡΑΓΜΑΤΟΠΟΙΟΥΜΕΝΕΣ ΠΛΗΡΩΜΕΣ ΑΠΟ 1-10-2010 ΕΩΣ 30-12-2010 (ΕΝΗΜΕΡΩΣΗ ΕΩΣ 31/07)	% ΜΕΤΑΒΟΛΗΣ ΠΛΗΡΩΜΩΝ 31/07 ΣΕ ΣΧΕΣΗ ΜΕ 15/07
Γ. ΠΑΝΑΡΚΑΔΙΚΟ ΤΡΙΠΟΛΗΣ "Η ΕΥΑΓΓΕΛΙΤΡΙΑ"							Αύγουστος 2010				
	4.469.129,37	6.779.786,46	2.096.588,43	9.788.884,49	10.212.470,83	4,33%		3.316.707,45	968.230,47	972.107,95	0,40%
Γ.Ν. ΑΓΡΙΝΙΟΥ	3.999.356,32	4.515.617,77	1.500.017,47	7.541.651,98	7.565.514,06	0,32%	Αύγουστος 2010	1.846.146,73	941.949,60	985.265,07	4,60%
Γ.Ν. ΑΙΓΙΟΥ	1.497.549,29	1.746.939,00	2.633.719,87	2.203.911,27	2.203.911,27	0,00%	Κανένα Συνολικά	1.222.225,75	1.427.614,93	1.427.614,93	0,00%
Γ.Ν. ΑΜΑΛΙΑΔΑΣ	1.260.357,70	1.175.724,56	365.565,23	2.511.553,89	2.769.580,00	10,27%	Σεπτέμβριος 2010 (εκκρεμούν προς Θεώρηση στο Ελεγκτικό Συνέδριο ΧΕ ύψους:α)#178.600,06# ευρώ που αφορούν υποχρεώσεις έως και Σεπτέμβριο 2010 και β) #105.143,58# ευρώ που αφορούν υποχρεώσεις Δ' τριμήνου 2010)	506.419,03	154.117,85	196.175,01	27,29%
Γ.Ν. ΑΡΙΟΥΣ	2.528.365,53	2.327.826,83	285.797,35	7.120.898,92	7.131.525,14	0,15%	Αύγουστος & 19 ημέρες Σεπτεμβρίου	701.160,42	3.252.451,01	3.264.816,17	0,38%
Γ.Ν. ΑΡΤΑΣ	6.079.153,26	6.951.682,38	2.465.646,36	12.301.756,42	12.726.633,35	3,45%	Μάρτιος 2010	2.413.651,30	1.176.425,27	1.182.445,22	0,51%
Γ.Ν. ΖΑΚΥΝΘΟΥ "ΑΓΙΟΣ ΔΙΟΝΥΣΙΟΣ"	1.991.245,58	1.528.443,24	4.212.184,53	1.503.317,67	2.786.152,96	85,33%	Ιούλιος	1.171.992,37	105.120,65	482.038,02	358,56%
Γ.Ν. ΙΩΑΝΝΙΝΩΝ "ΧΑΤΖΗΚΩΣΤΑ"	6.137.525,12	7.008.107,73	3.007.537,24	11.805.864,11	13.576.522,49	15,00%	Ιούνιος 2010	3.791.320,56	1.712.946,80	1.731.191,31	1,07%
Γ.Ν.- Κ.Υ. ΚΑΛΑΒΡΥΤΩΝ	128.990,15	386.905,74	84.530,12	452.083,00	453.026,50	0,21%	Αύγουστος	172.053,59	140.521,70	140.714,81	0,14%
Γ.Ν.- Κ.Υ. ΚΡΕΣΤΕΝΩΝ	152.070,35	134.305,83	233.419,68	399.426,69	399.426,69	0,00%	Απρίλιο έως Ιούνιο	72.619,27	25.206,96	25.206,96	0,00%
Γ.Ν.- Κ.Υ. ΚΥΠΑΡΙΣΣΙΑΣ	1.162.106,11	1.282.246,87	547.521,58	2.461.427,25	2.461.427,25	0,00%		649.434,56	313.691,96	313.691,96	0,00%
Γ.Ν.- Κ.Υ. ΜΟΛΩΝ	1.259.979,41	17.879,41	1.430.186,97	1.271.171,03	1.293.797,08	1,78%	Απρίλιος	682.107,93	71.099,43	112.153,92	57,74%
Γ.Ν.- Κ.Υ. ΦΙΛΙΑΤΩΝ	1.540.547,32	2.588.223,61	1.162.513,75	2.156.102,45	2.501.367,62	16,01%	Σεπτέμβριος 2011	835.572,51	374.012,00	386.087,56	3,23%
Γ.Ν. ΚΑΛΑΜΑΤΑΣ	5.817.505,38	4.756.636,37	249.000,00	13.071.867,57	13.413.148,25	2,61%		3.397.274,52	1.043.980,93	1.160.422,94	11,15%
Γ.Ν. ΚΕΡΚΥΡΑΣ	4.799.384,31	2.707.191,36	3.829.678,52	760.081,67	1.344.850,42	76,93%	Εξοφλημένα έως 17-5-2011 (πλήρης απορόφηση επαχορήγησης)	2.518.003,74	732.150,21	759.464,87	3,73%
Γ.Ν. ΚΕΦΑΛΛΗΝΙΑΣ	1.421.517,93	252.748,10	2.404.097,46	1.536.405,22	1.660.197,84	8,06%	Μάιος	1.246.164,91	85.633,42	103.516,51	20,88%
Γ.Ν. ΚΟΡΙΝΘΟΥ	3.228.370,30	3.159.373,81	191.886,24	6.381.097,46	8.225.166,48	28,90%	Εξοφλημένα έως και Σεπτέμβριο 2010	1.693.992,56	1.055.602,87	1.061.919,04	0,60%
Γ.Ν. ΛΕΥΚΑΔΑΣ	1.435.152,43	1.286.472,35	173.941,06	2.677.031,14	2.883.188,78	7,70%	Ιούλιος 2010	745.367,11	226.790,22	229.157,82	1,04%
Γ.Ν. ΛΗΣΟΥΡΙΟΥ "ΜΑΝΤΖΑΒΙΝΑΤΕΙΟ"	120.471,02	199.194,40	0,00	172.203,20	172.203,20	0,00%	Σεπτέμβριος	85.252,29	10.081,92	10.081,92	0,00%
Γ.Ν. ΜΕΣΣΟΛΟΓΙΟΥ "ΧΑΤΖΗΚΩΣΤΑ"	1.387.134,07	1.417.632,75	2.539.058,28	750.311,76	920.755,23	22,72%	Απρίλιος	1.003.769,68	0,00	0,00	#ΔΙΑΙΡ/01
Γ.Ν. ΝΑΥΠΛΙΟΥ	1.265.798,72	966.245,86	1.000.764,54	2.433.383,12	2.728.383,12	12,12%	Ιούλιος 2010	676.785,97	218.134,08	218.134,08	0,00%
Γ.Ν. ΠΑΙΔΩΝ ΠΑΤΡΩΝ "ΚΑΡΑΜΑΝΔΑΝΕΙΟ"	491.202,58	659.855,63	254.395,45	1.043.330,00	1.140.666,68	9,33%	Επτάμισι μήνες	283.934,34	172.265,24	187.485,84	8,84%
Γ.Ν. ΠΑΤΡΩΝ "Ο ΑΓΙΟΣ ΑΝΔΡΕΑΣ"	3.329.566,00	5.468.067,11	1.633.544,19	11.097.258,11	11.097.258,11	0,00%		3.259.631,65	649.122,75	649.122,75	0,00%
Γ.Ν. ΠΡΕΒΕΖΑΣ	2.150.643,19	2.161.357,37	1.195.161,10	3.936.102,83	3.938.306,40	0,06%		1.156.299,66	508.488,35	530.548,25	4,34%
Γ.Ν. ΠΥΡΓΟΥ "Α. ΠΑΠΑΝΔΡΕΟΥ"	4.102.151,68	4.651.200,88	4.186.234,08	6.323.403,39	6.819.551,82	7,85%	Έχει εξοφληθεί το μεγαλύτερο μέρος του επιτημένου και εκκρεμούν εντάλματα αθώωρητα στον επίτροπο για το διάστημα αυτό	2.512.336,34	646.764,78	703.983,12	8,85%
Γ.Ν. ΣΠΑΡΤΗΣ "ΙΩΑΝ. & ΑΙΚΑΤ. ΓΡΗΓΟΡΙΟΥ"	2.186.406,15	3.694.607,22	168.606,90	3.191.273,05	3.260.992,54	2,18%	Σεπτέμβριος	946.161,96	880.800,69	931.428,40	5,75%
ΝΟΣ. ΝΟΣΗΜΑΤΩΝ ΘΩΡΑΚΟΣ Ν.Δ. ΕΛΛΑΔΑΣ	341.696,50	584.701,14	383.719,42	1047567,01*	1047567,01*	#ΤΙΜΗ!	Ιούλιος 2010	365.182,47	107.272,35	107.272,35	0,00%
ΠΑΝΕΠΙΣΤΗΜΙΑΚΟ Γ.Ν. ΙΩΑΝΝΙΝΩΝ	21.469.864,89	11.411.429,99	4.534.301,64	43.449.075,99	48.594.049,06	11,84%	Ιούλιος 2010	13.707.242,01	3.379.490,07	3.403.244,75	0,70%
ΠΑΝΕΠΙΣΤΗΜΙΑΚΟ Γ.Ν. ΠΑΤΡΩΝ	33.741.946,99	17.756.870,08	26.093.358,59	32.932.158,40	50.621.978,91	53,72%	Ιούνιος 2010	25.659.140,64	2.096.823,34	2.256.753,38	7,63%
ΨΥΧΙΑΤΡΙΚΟ ΝΟΣΟΚΟΜΕΙΟ ΚΕΡΚΥΡΑΣ	136.670,96	848.369,40	0,00	0,00	0,00	#ΔΙΑΙΡ/01		0,00	0,00	0,00	#ΔΙΑΙΡ/01
ΨΥΧΙΑΤΡΙΚΟ ΝΟΣΟΚΟΜΕΙΟ ΤΡΙΠΟΛΗΣ	223.375,00	1.753.142,32	0,00	1.194.440,09	1.194.440,09	0,00%	Σεπτέμβριος	7.334,85	563.833,02	563.833,02	0,00%
ΓΕΝΙΚΟ ΣΥΝΟΛΟ	119.855.233,63	100.178.785,57	68.497.410,82	192.467.472,17	224.096.492,17	16,43%	-	76.138.867,14	23.040.622,87	23.899.702,92	3,73%

08/11

29

**ΠΙΝΑΚΑΣ ΚΑΤΑΓΡΑΦΗΣ ΕΞΟΦΛΗΣΗΣ ΠΡΟΜΗΘΕΥΤΩΝ ΑΠΟ 01/01/2011 ΕΩΣ 31/05/2011**

6Η ΥΠΕ	ΕΣΟΔΑ		1-1-2011 ΕΩΣ 31-5-2011				
ΝΟΣΟΚΟΜΕΙΟ	ΕΣΟΔΑ ΑΠΟ ΕΠΙΧΟΡΗΓΗΣΕΙΣ	ΕΣΟΔΑ ΑΠΟ ΕΙΣΠΡΑΞΕΙΣ ΝΟΣΗΛΩΝ	ΣΥΝΟΛΟ ΥΠΟΧΡΕΩΣΕΩΝ 1/1/2011 - 31/05/2011	ΠΡΑΓΜΑΤΟΠΟΙΟΥΜΕΝΕΣ ΠΛΗΡΩΜΕΣ ΑΠΟ 1-1-2011 ΕΩΣ 31-5-2011 (ΕΝΗΜΕΡΩΣΗ ΕΩΣ 15/07/2011)	ΠΡΑΓΜΑΤΟΠΟΙΟΥΜΕΝΕΣ ΠΛΗΡΩΜΕΣ ΑΠΟ 1-1-2011 ΕΩΣ 31-5-2011 (ΕΝΗΜΕΡΩΣΗ ΕΩΣ 31/07/2011)	% ΜΕΤΑΒΟΛΗΣ ΠΛΗΡΩΜΩΝ 31/07 ΣΕ ΣΧΕΣΗ ΜΕ 15/07	ΤΕΛΕΥΤΑΙΟΣ ΜΗΝΑΣ ΕΞΟΦΛΗΣΗΣ ΠΡΟΜΗΘΕΥΤΩΝ (ΠΑ ΤΟ ΔΙΑΣΤΗΜΑ ΑΠΟ 1-1-2011 ΕΩΣ 31-5-2011)
Γ. ΠΑΝΑΡΚΑΔΙΚΟ ΤΡΙΠΟΛΗΣ "Η ΕΥΑΓΓΕΛΙΣΤΡΙΑ"	2.561.515,09	590.010,93	5.239.021,00	2.819.576,92	3.369.206,17	19,49%	Απρίλιος 2011
Γ.Ν. ΑΓΡΙΝΙΟΥ	2.221.994,64	327.939,15	1.770.118,88	2.082.058,39	2.218.016,70	6,53%	Κανένας στο σύνολο
Γ.Ν. ΑΙΓΙΟΥ	783.777,07	52.434,90	1.970.541,45	748.307,81	748.307,81	0,00%	Κανένας στο σύνολο
Γ.Ν. ΑΜΑΛΙΑΔΑΣ	682.637,26	82.375,20	1.261.172,63	431.903,93	664.568,09	53,87%	Μάρτιος 2011
Γ.Ν. ΑΡΓΟΥΣ	856.438,47	102.714,44	1.898.569,32	1.384.454,15	1.439.565,55	3,98%	Μάρτιος 2011
Γ.Ν. ΑΡΤΑΣ	3.285.450,12	177.537,37	3.004.495,42	3.164.380,21	3.164.380,21	0,00%	-
Γ.Ν. ΖΑΚΥΝΘΟΥ "ΑΓΙΟΣ ΔΙΟΝΥΣΙΟΣ"	550.460,09	143.442,34	1.411.427,46	668.630,19	764.592,00	14,35%	Μάρτιος 2011
Γ.Ν. ΙΩΑΝΝΙΝΩΝ "ΧΑΤΖΗΚΩΣΤΑ"	3.799.529,08	526.813,23	3.048.206,60	3.836.349,08	4.610.404,42	20,18%	Φεβρουάριος 2011
Γ.Ν.- Κ.Υ. ΚΑΛΑΒΡΥΤΩΝ	158.769,50	31.891,98	253.228,33	127.536,86	178.186,87	39,71%	Φεβρουάριος 2011
Γ.Ν.- Κ.Υ. ΚΡΕΣΤΕΝΩΝ	99.837,81	7.064,57	223.676,89	86.268,41	86.268,41	0,00%	Φεβρουάριος 2011
Γ.Ν.- Κ.Υ. ΚΥΠΑΡΙΣΣΙΑΣ	333.854,59	83.763,79	951.805,30	269.361,33	269.361,33	0,00%	-
Γ.Ν.- Κ.Υ. ΜΟΛΑΩΝ	354.752,04	0,00	1.185.758,85	173.372,06	177.122,06	2,16%	-
Γ.Ν.- Κ.Υ. ΦΙΛΙΑΤΩΝ	914.531,25	96.560,78	1.024.853,73	594.417,88	801.754,24	34,88%	Απρίλιος 2011
Γ.Ν. ΚΑΛΑΜΑΤΑΣ	3.254.095,60	483.292,28	1.800.873,87	2.691.248,14	3.845.093,51	42,87%	-
Γ.Ν. ΚΕΡΚΥΡΑΣ	3.428.351,20	61.567,94	1.601.682,47	2.750.495,36	6.862.806,43	149,51%	Απρίλιος/2011. Σε εξέλιξη ο Μαΐος 2011.
Γ.Ν. ΚΕΦΑΛΛΗΝΙΑΣ	856.055,23	26.408,91	1.570.823,14	122.810,22	177.399,72	44,45%	Ιανουάριος 2011
Γ.Ν. ΚΟΡΙΝΘΟΥ	1.752.651,31	0,00	908.854,39	2.590.849,62	2.673.317,29	3,18%	εξοφληση εως και 4ο/11 ενταλματοποίηση τον 5ο/11
Γ.Ν. ΛΕΥΚΑΔΑΣ	675.316,23	60.172,07	501.500,74	645.284,01	681.059,86	5,54%	Κανένας μήνας από το 5μηνο/2011 δεν έχει εξοφληθεί εντελώς, Έχει πληρωθεί μέρος των δαπανών από όλους τους μήνες.
Γ.Ν. ΛΗΣΟΥΡΙΟΥ "ΜΑΝΤΖΑΒΙΝΑΤΕΙΟ"	95.729,46	0,00	115.154,11	81.651,36	94.310,58	15,50%	Ιανουάριος 2011
Γ.Ν. ΜΕΣΣΟΛΟΓΙΟΥ "ΧΑΤΖΗΚΩΣΤΑ"	806.042,04	0,00	1.120.159,15	182.429,09	252.552,18	38,44%	Ιανουάριος 2011
Γ.Ν. ΝΑΥΠΛΙΟΥ	641.457,66	186.236,69	648.489,29	861.355,49	861.355,49	0,00%	Απρίλιος 2011
Γ.Ν. ΠΑΙΔΩΝ ΠΑΤΡΩΝ "ΚΑΡΑΜΑΝΔΑΝΕΙΟ"	329.198,77	119.690,48	207.665,97	524.822,16	524.822,16	0,00%	Απρίλιος 2011
Γ.Ν. ΠΑΤΡΩΝ "Ο ΑΓΙΟΣ ΑΝΔΡΕΑΣ"	2.747.534,73	492,97	8.353.144,29	1.929.536,25	1.929.536,25	0,00%	-
Γ.Ν. ΠΡΕΒΕΖΑΣ	1.073.448,26	125.980,55	1.200.296,68	1.035.287,89	1.159.350,62	11,98%	-
Γ.Ν. ΠΥΡΓΟΥ "Α. ΠΑΠΑΝΔΡΕΟΥ"	2.198.151,72	199.298,02	2.849.798,92	1.679.573,86	1.773.088,03	5,57%	Μάρτιος και έχει ενταλματοποιηθεί και πληρωθεί μέρος του Απριλίου και του Μαΐου
Γ.Ν. ΣΠΑΡΤΗΣ "ΙΩΑΝ. & ΑΙΚΑΤ. ΓΡΗΓΟΡΙΟΥ"	1.750.146,77	186.246,28	1.526.605,29	1.488.954,87	1.505.316,76	1,10%	Μάρτιος 2011
ΝΟΣ. ΝΟΣΗΜΑΤΩΝ ΘΩΡΑΚΟΣ Ν.Δ. ΕΛΛΑΔΑΣ	201.030,97	171.424,50	548.385,24	417.412,03	417.412,03	0,00%	Μάρτιος 2011
ΠΑΝΕΠΙΣΤΗΜΙΑΚΟ Γ.Ν. ΙΩΑΝΝΙΝΩΝ	12.937.296,91	1.457.411,95	10.348.759,18	11.098.632,20	11.687.227,66	5,30%	Φεβρουάριος 2011
ΠΑΝΕΠΙΣΤΗΜΙΑΚΟ Γ.Ν. ΠΑΤΡΩΝ	14.029.725,65	1.945.731,38	30.225.826,89	2.658.841,89	3.067.935,03	15,39%	Έχει ενταλματοποιηθεί το α τρίμηνο 2011 αλλά υπάρχουν πράξεις μη θεώρησης
ΨΥΧΙΑΤΡΙΚΟ ΝΟΣΟΚΟΜΕΙΟ ΚΕΡΚΥΡΑΣ	533.100,56	0,00	619.565,58	952.342,65	1.223.541,91	28,48%	-
ΨΥΧΙΑΤΡΙΚΟ ΝΟΣΟΚΟΜΕΙΟ ΤΡΙΠΟΛΗΣ	507.815,74	145.731,41	153.498,15	1.197.169,57	1.376.264,10	14,96%	Ιούνιος 2011
<b>ΓΕΝΙΚΟ ΣΥΝΟΛΟ</b>	<b>64.420.695,79</b>	<b>7.392.234,11</b>	<b>86.282.786,58</b>	<b>49.295.313,88</b>	<b>58.604.123,47</b>	<b>18,88%</b>	<b>30</b>

**ΣΥΝΟΛΙΚΟΣ ΠΙΝΑΚΑΣ ΚΑΤΑΓΡΑΦΗΣ ΕΞΟΦΛΗΣΗΣ ΠΡΟΜΗΘΕΥΤΩΝ ΑΠΟ 01/01/2011 ΕΩΣ  
31/05/2011(ΕΝΗΜΕΡΩΣΗ ΩΣ 31/7/2011)**

6Η ΥΠΕ	ΕΣΟΔΑ		ΠΕΡΙΟΔΟΣ ΑΠΟ 1-1-2010 ΕΩΣ 30-9-2010				ΠΕΡΙΟΔΟΣ ΑΠΟ 1-10-2010 ΕΩΣ 31-12-2010			
	ΕΣΟΔΑ ΑΠΟ ΕΠΙΧΟΡΗΓΗΣΕΙΣ	ΕΣΟΔΑ ΑΠΟ ΕΙΣΠΡΑΞΕΙΣ ΝΟΣΗΛΙΩΝ	ΣΥΝΟΛΟ ΑΝΕΞΟΦΛΗΤΩΝ ΥΠΟΧΡΕΩΣΕΩΝ 1/1/2010 - 30/09/2010	ΠΡΑΓΜΑΤΟΠΟΙΗΘΕΙΣ Σ ΠΛΗΡΩΜΕΣ ΑΠΟ 1- 1-2010 ΕΩΣ 30-9-2010 (ΕΝΗΜΕΡΩΣΗ ΕΩΣ 15/07/2011)	ΠΡΑΓΜΑΤΟΠΟΙΗΘΕΙ ΣΕΣ ΠΛΗΡΩΜΕΣ ΑΠΟ 1-1-2010 ΕΩΣ 30-9- 2010 (ΕΝΗΜΕΡΩΣΗ ΕΩΣ 31/07/2011)	% ΜΕΤΑΒΟΛΗΣ ΠΛΗΡΩΜΩΝ 31/07 ΣΕ ΣΧΕΣΗ ΜΕ 15/07	ΣΥΝΟΛΟ ΑΝΕΞΟΦΛΗΤΩΝ ΥΠΟΧΡΕΩΣΕΩΝ 1/10/2010 - 31/12/2010	ΠΡΑΓΜΑΤΟΠΟΙΗΘΕΙΣ ΕΣ ΠΛΗΡΩΜΕΣ ΑΠΟ 1- 10-2010 ΕΩΣ 30-12- 2010 (ΕΝΗΜΕΡΩΣΗ ΕΩΣ 15/07)	ΠΡΑΓΜΑΤΟΠΟΙΗ ΘΕΙΣΣ ΠΛΗΡΩΜΕΣ ΑΠΟ 1-10-2010 ΕΩΣ 30-12-2010 (ΕΝΗΜΕΡΩΣΗ ΕΩΣ 31/07)	% ΜΕΤΑΒΟΛΗ Σ ΠΛΗΡΩΜΩ Ν 31/07 ΣΕ ΣΧΕΣΗ ΜΕ 15/07
<b>ΓΕΝΙΚΟ ΣΥΝΟΛΟ</b>	<b><u>119.855.233,63</u></b>	<b><u>100.178.785,57</u></b>	<b><u>68.497.410,82</u></b>	<b><u>192.467.472,17</u></b>	<b><u>224.096.492,17</u></b>	<b><u>16,43%</u></b>	<b><u>76.138.867,14</u></b>	<b><u>23.040.622,87</u></b>	<b><u>23.899.702,92</u></b>	<b><u>3,73%</u></b>

6Η ΥΠΕ	ΕΣΟΔΑ		ΠΕΡΙΟΔΟΣ ΑΠΟ 1-1-2011 ΕΩΣ 31-5-2011			
	ΕΣΟΔΑ ΑΠΟ ΕΠΙΧΟΡΗΓΗΣΕΙΣ	ΕΣΟΔΑ ΑΠΟ ΕΙΣΠΡΑΞΕΙΣ ΝΟΣΗΛΙΩΝ	ΣΥΝΟΛΟ ΥΠΟΧΡΕΩΣΕΩΝ 1/1/2011 - 31/05/2011	ΠΡΑΓΜΑΤΟΠΟΙΗΘΕΙΣΣ ΠΛΗΡΩΜΕΣ ΑΠΟ 1-1-2011 ΕΩΣ 31- 5-2011 (ΕΝΗΜΕΡΩΣΗ ΕΩΣ 15/07/2011)	ΠΡΑΓΜΑΤΟΠΟΙΗΘΕΙΣΣ ΠΛΗΡΩΜΕΣ ΑΠΟ 1-1-2011 ΕΩΣ 31-5-2011 (ΕΝΗΜΕΡΩΣΗ ΕΩΣ 31/07/2011)	% ΜΕΤΑΒΟΛΗΣ ΠΛΗΡΩΜΩΝ 31/07 ΣΕ ΣΧΕΣΗ ΜΕ 15/07
<b>ΓΕΝΙΚΟ ΣΥΝΟΛΟ</b>	<b><u>64.420.695,79</u></b>	<b><u>7.392.234,11</u></b>	<b><u>86.282.786,58</u></b>	<b><u>49.295.313,88</u></b>	<b><u>58.604.123,47</u></b>	<b><u>18,88%</u></b>

## ΠΟΡΕΙΑ ΠΠΥΥ 2010 και χρήση Observe.Net

Νοσοκομεία	ΠΟΣΟΣΤΑ ΣΥΜΒΑΣΙΟΠΟΙΗΜΕΝΩΝ (για το σύνολο των διαγωνισμών ανεξαρτήτως προϋπολογισμού)* ΙΟΥΛΙΟΣ 2011	ΠΟΣΟΣΤΑ ΣΥΜΒΑΣΙΟΠΟΙΗΜΕΝΩΝ (για το σύνολο των διαγωνισμών ανεξαρτήτως προϋπολογισμού) ΑΥΓΟΥΣΤΟΣ 2011*
Γ. ΠΑΝΑΡΚΑΔΙΚΟ ΝΟΣ. ΤΡΙΠΟΛΗΣ «Η ΕΥΑΓΓΕΛΙΣΤΡΙΑ»	80,25%	86,08%
Γ.Ν. ΑΓΡΙΝΙΟΥ	75,00%	86,75%
Γ.Ν. ΑΙΓΙΟΥ	18,03%	23,33%
Γ.Ν. ΑΜΑΛΙΑΔΑΣ	96,30%	96,30%
Γ.Ν. ΑΡΓΟΥΣ	83,53%	93,90%
Γ.Ν. ΑΡΤΑΣ	73,33%	82,22%
Γ.Ν. ΖΑΚΥΝΘΟΥ «ΑΓΙΟΣ ΔΙΟΝΥΣΙΟΣ»	66,67%	84,72%
Γ.Ν. ΙΩΑΝΝΙΝΩΝ «ΧΑΤΖΗΚΩΣΤΑ»	64,15%	70,37%
Γ.Ν.- Κ.Υ. ΦΙΛΙΑΤΩΝ	63,04%	68,89%
Γ.Ν. ΚΑΛΑΜΑΤΑΣ	97,56%	98,78%
Γ.Ν. ΚΕΡΚΥΡΑΣ	58,33%	84,62%
Γ.Ν. ΚΕΦΑΛΛΗΝΙΑΣ	90,83%	90,83%
Γ.Ν. ΚΟΡΙΝΘΟΥ	67,74%	73,73%
Γ.Ν. ΛΕΥΚΑΔΑΣ	100,00%	100,00%
Γ.Ν. ΛΗΞΟΥΡΙΟΥ «ΜΑΝΤΖΑΒΙΝΑΤΕΙΟ» *	100,00%	100,00%
Γ.Ν. ΜΕΣΟΛΟΓΓΙΟΥ «ΧΑΤΖΗΚΩΣΤΑ»	43,66%	63,01%
Γ.Ν. ΝΑΥΠΛΙΟΥ	100,00%	100,00%
Γ.Ν. ΠΑΙΔΩΝ ΠΑΤΡΩΝ «ΚΑΡΑΜΑΝΔΑΝΕΙΟ»	86,67%	96,30%
Γ.Ν.Π. "ΑΓΙΟΣ ΑΝΔΡΕΑΣ"	30,26%	32,43%
Γ.Ν. ΠΡΕΒΕΖΑΣ	90,38%	96,15%
Γ.Ν. ΠΥΡΓΟΥ «Α. ΠΑΠΑΝΔΡΕΟΥ»	96,88%	96,92%
Γ.Ν. ΣΠΑΡΤΗΣ «ΙΩΑΝ. & ΑΙΚΑΤ. ΓΡΗΓΟΡΙΟΥ»	20,00%	73,33%
Γ.Ν.-Κ.Υ. ΚΑΛΑΒΡΥΤΩΝ	47,92%	47,92%
Γ.Ν.-Κ.Υ. ΚΡΕΣΤΕΝΩΝ	95,83%	95,83%
Γ.Ν.-Κ.Υ. ΚΥΠΑΡΙΣΣΙΑΣ	70,21%	80,00%
Γ.Ν.-ΚΥ ΜΟΛΩΝ	73,44%	91,38%
ΝΟΣΟΚ. ΝΟΣΗΜ. ΘΩΡΑΚΟΣ Ν.Δ. ΕΛΛΑΔΑΣ «ΑΓΙΟΣ ΛΟΥΚΑΣ»	100,00%	100,00%
ΠΑΝΕΠΙΣΤ. Γ.Ν. ΙΩΑΝΝΙΝΩΝ	57,45%	57,45%
ΠΑΝΕΠΙΣΤΗΜΙΑΚΟ Γ.Ν. ΠΑΤΡΩΝ	47,90%	46,74%
ΨΥΧΙΑΤΡΙΚΟ ΝΟΣ. ΚΕΡΚΥΡΑΣ	100,00%	100,00%
ΨΥΧΙΑΤΡΙΚΟ ΝΟΣ. ΤΡΙΠΟΛΗΣ	100,00%	100,00%
25/08/11 <b>ΣΥΝΟΛΟ:</b>	<b>73,56%</b>	<b>80,55%</b>

Τα Νοσοκομεία αρμοδιότητας 6<sup>ης</sup> ΥΠΕ είναι ενήμερα για την αναγκαιότητα της ενημέρωσης του Παρατηρητηρίου Τιμών(Observe .Net)

# Παρουσίαση ESY.net επταμήνου 2011

ΛΕΙΤΟΥΡΓΙΚΑ ΣΤΟΙΧΕΙΑ

# ΓΕΝΙΚΕΣ ΠΑΡΑΤΗΡΗΣΕΙΣ ΛΕΙΤΟΥΡΓΙΚΩΝ ΣΤΟΙΧΕΙΩΝ ΕΠΤΑΜΗΝΟΥ ΙΑΝΟΥΑΡΙΟΣ-ΙΟΥΛΙΟΣ 2011

- Αύξηση των εισαγωγών της τάξης του 7,05% (από 27844 κατά μέσο μηνιαίο όρο για το έτος 2010 σε 29515 για το έτος 2011).
- Αύξηση του αριθμού των νοσηλευθέντων κατά 10,89% που οδήγησε και σε παράλληλη αύξηση (9,78%) του αριθμού των ημερών νοσηλείας.
- Μείωση της μέσης διάρκειας νοσηλείας (ΜΔΝ) από 3,80 σε 3,54, η οποία αντιστοιχεί σε 7,32%
- Η πληρότητα από 64,45% για το έτος 2010 έφτασε στο 71,21% για το έτος 2011 (αύξηση της τάξης του 8,83%)
- Ο μέσος όρος των χειρουργικών επεμβάσεων παρουσιάζει αύξηση της τάξης του 5,6%.
- Ο όγκος των εργαστηριακών εξετάσεων παρουσιάζει αύξηση 18,49% (από 1967879 σε 2414358 κατά μέσο μηνιαίο όρο).

Εξετάζοντας τους παραπάνω δείκτες γίνεται σαφές ότι ο πληθυσμός που καλύπτεται από τα Νοσοκομεία της 6<sup>ης</sup> Υγειονομικής Περιφέρειας φαίνεται να υιοθετεί μια θετική στάση προς τα Δημόσια Νοσοκομεία και να αναπτύσσει ένα αίσθημα εμπιστοσύνης προς τις παρεχόμενες υπηρεσίες υγείας.

## ΞΕΤΑΣΘΕΝΤΕΣ ΜΟ 2011-ΜΟ 2010

ΝΟΣΟΚΟΜΕΙΟ	ΤΕΙ	ΤΕΠ	ΟΛΟΗΜΕΡΗ	ΣΥΝΟΛΟ ΕΞΩΤΕΡΙΚΩΝ ΑΣΘΕΝΩΝ	ΠΟΣΟΣΤΟΣΗ Μ.Ο. 2010vs2011 (12μηνο)
Γ. Ν ΤΡΙΠΟΛΗΣ "Η ΕΥΑΓΓΕΛΙΣΤΡΙΑ"	1834,86	2029,14	63,00	3927,00	2,75
Γ.Ν. ΑΓΡΙΝΙΟΥ	4993,86	3597,86	0,00	8591,71	-2,85
Γ.Ν. ΑΙΓΙΟΥ	1429,29	2306,57	0,00	3735,86	21,12
Γ.Ν. ΑΜΑΛΙΑΔΑΣ	2134,14	1019,86	0,00	3154,00	-7,07
Γ.Ν. ΑΡΓΟΥΣ	3997,43	1383,57	0,00	5381,00	18,55
Γ.Ν. ΑΡΤΑΣ	2689,86	4350,14	314,86	7354,86	-6,98
Γ.Ν. ΖΑΚΥΝΘΟΥ "ΑΓΙΟΣ ΔΙΟΝΥΣΙΟΣ"	3366,00	1738,14	0,00	5104,14	10,03
Γ.Ν. ΙΩΑΝΝΙΝΩΝ "ΧΑΤΖΗΚΩΣΤΑ"	7921,57	5683,86	303,71	13909,14	3,70
Γ.Ν.- Κ.Υ. ΚΑΛΑΒΡΥΤΩΝ	2152,71	127,43	0,00	2280,14	-24,69
Γ.Ν.- Κ.Υ. ΚΡΕΣΤΕΝΩΝ	5420,43	0,00	0,00	5420,43	-0,12
Γ.Ν.- Κ.Υ. ΚΥΠΑΡΙΣΣΙΑΣ	2646,00	1148,00	0,00	3794,00	-11,91
Γ.Ν.- Κ.Υ. ΜΟΛΑΩΝ	2062,14	1123,43	0,00	3185,57	-6,45
Γ.Ν.- Κ.Υ. ΦΙΛΙΑΤΩΝ	1890,00	795,29	0,00	2685,29	-120,57
Γ.Ν. ΚΑΛΑΜΑΤΑΣ	9422,43	7707,14	0,00	17129,57	5,33
Γ.Ν. ΚΕΡΚΥΡΑΣ	2153,71	2105,57	0,00	4259,29	-8,89
Γ.Ν. ΚΕΦΑΛΛΗΝΙΑΣ	2927,71	1129,00	0,00	4056,71	-13,54
Γ.Ν. ΚΟΡΙΝΘΟΥ	1590,43	4120,00	0,00	5710,43	5,73
Γ.Ν. ΛΕΥΚΑΔΑΣ	4039,57	0,00	0,00	4039,57	-11,74
Γ.Ν. ΛΗΞΟΥΡΙΟΥ "ΜΑΝΤΖΑΒΙΝΑΤΕΙΟ"	447,57	197,86	0,00	645,43	-18,53
Γ.Ν. ΜΕΣΟΛΛΟΓΙΟΥ "ΧΑΤΖΗΚΩΣΤΑ"	2376,00	1780,71	0,00	4156,71	-3,42
Γ.Ν. ΝΑΥΠΛΙΟΥ	6744,14	0,00	0,00	6744,14	-47,88
Γ.Ν. ΠΑΙΔΩΝ ΠΑΤΡΩΝ "ΚΑΡΑΜΑΝΔΑΝΕΙΟ"	4394,14	0,00	181,29	4575,43	26,37
Γ.Ν. ΠΑΤΡΩΝ "Ο ΑΓΙΟΣ ΑΝΔΡΕΑΣ"	8045,86	5443,57	352,43	13841,86	5,29
Γ.Ν. ΠΡΕΒΕΖΑΣ	3427,29	1972,57	0,00	5399,86	-12,48
Γ.Ν. ΠΥΡΓΟΥ "Α. ΠΑΠΑΝΔΡΕΟΥ"	4899,71	3108,00	158,00	8165,71	-2,86
Γ.Ν. ΣΠΑΡΤΗΣ "ΙΩΑΝ. & ΑΙΚΑΤ. ΓΡΗΓΟΡΙΟΥ"	3555,43	1780,57	0,00	5336,00	-7,01
ΝΟΣ. ΝΟΣΗΜΑΤΩΝ ΘΩΡΑΚΟΣ Ν.Δ. ΕΛΛΑΔΑΣ	294,57	557,43	0,29	852,29	5,78
ΠΑΝΕΠΙΣΤΗΜΙΑΚΟ Γ.Ν. ΙΩΑΝΝΙΝΩΝ	10496,14	2954,86	1461,14	14912,14	6,60
ΠΑΝΕΠΙΣΤΗΜΙΑΚΟ Γ.Ν. ΠΑΤΡΩΝ	8391,71	8302,57	3441,57	20135,86	-46,50
ΨΥΧΙΑΤΡΙΚΟ ΝΟΣΟΚΟΜΕΙΟ ΚΕΡΚΥΡΑΣ	581,71	44,57	0,00	626,29	10,42
ΨΥΧΙΑΤΡΙΚΟ ΝΟΣΟΚΟΜΕΙΟ ΤΡΙΠΟΛΗΣ	418,57	0,00	0,00	418,57	100,00
	<b>116745,00</b>	<b>66507,71</b>		<b>183252,71</b>	<b>-10,72</b>

# ΝΟΣΗΛΕΥΤΙΚΗ ΚΙΝΗΣΗ 2011

ΝΟΣΟΚΟΜΕΙΟ	ΑΡΙΘΜΟΣ ΕΙΣΑΓΩΓΩΝ	ΑΡΙΘΜΟΣ ΝΟΣΗΛΕΥΘΕΝΤΩΝ	ΗΜΕΡΕΣ ΝΟΣΗΛΕΙΑΣ	ΜΕΣΗ ΔΙΑΡΚΕΙΑ ΝΟΣΗΛΕΙΑΣ	% ΚΑΛΥΨΗΣ ΚΛΙΝΩΝ
Γ. Ν ΤΡΙΠΟΛΗΣ "Η ΕΥΑΓΓΕΛΙΣΤΡΙΑ"	1108,71	1181,57	3798,71	3,23	58,52
Γ.Ν. ΑΡΡΙΝΙΟΥ	932,86	995,14	2880,71	2,91	70,27
Γ.Ν. ΑΙΓΙΟΥ	396,71	482,43	1528,29	3,38	61,98
Γ.Ν. ΑΜΑΛΙΑΔΑΣ	411,43	444,29	2020,57	4,69	85,20
Γ.Ν. ΑΡΓΟΥΣ	694,43	752,57	2345,29	3,08	71,80
Γ.Ν. ΑΡΤΑΣ	1136,71	676,71	3949,00	2,53	58,86
Γ.Ν. ΖΑΚΥΝΘΟΥ "ΑΓΙΟΣ ΔΙΟΝΥΣΙΟΣ"	452,00	467,57	1563,00	3,21	59,69
Γ.Ν. ΙΩΑΝΝΙΝΩΝ "ΧΑΤΖΗΚΩΣΤΑ"	1631,71	1930,86	6995,14	3,64	69,01
Γ.Ν.- Κ.Υ. ΚΑΛΑΒΡΥΤΩΝ	57,29	57,29	486,71	7,74	52,58
Γ.Ν.- Κ.Υ. ΚΡΕΣΤΕΝΩΝ	30,00	30,00	89,14	2,38	5,85
Γ.Ν.- Κ.Υ. ΚΥΠΑΡΙΣΣΙΑΣ	240,43	246,14	1002,71	4,11	44,69
Γ.Ν.- Κ.Υ. ΜΟΛΑΩΝ	340,00	399,14	1563,29	3,83	54,72
Γ.Ν.- Κ.Υ. ΦΙΛΙΑΤΩΝ	434,14	472,71	1540,57	3,32	60,10
Γ.Ν. ΚΑΛΑΜΑΤΑΣ	2181,71	974,86	5858,71	2,01	65,67
Γ.Ν. ΚΕΡΚΥΡΑΣ	1508,86	1693,71	6904,00	4,07	111,74
Γ.Ν. ΚΕΦΑΛΛΗΝΙΑΣ	369,14	412,86	1850,14	4,57	62,82
Γ.Ν. ΚΟΡΙΝΘΟΥ	1365,71	1411,14	3793,86	2,72	65,56
Γ.Ν. ΛΕΥΚΑΔΑΣ	277,00	302,86	1072,43	3,44	42,05
Γ.Ν. ΛΗΞΟΥΡΙΟΥ "ΜΑΝΤΖΑΒΙΝΑΤΕΙΟ"	53,14	61,00	277,71	4,36	25,82
Γ.Ν. ΜΕΣΟΛΛΟΓΙΟΥ "ΧΑΤΖΗΚΩΣΤΑ"	515,14	597,57	2866,43	4,40	57,19
Γ.Ν. ΝΑΥΠΛΙΟΥ	413,00	445,86	1830,29	4,13	59,07
Γ.Ν. ΠΑΙΔΩΝ ΠΑΤΡΩΝ "ΚΑΡΑΜΑΝΔΑΝΕΙΟ"	494,71	511,14	1450,00	2,87	51,72
Γ.Ν. ΠΑΤΡΩΝ "Ο ΑΓΙΟΣ ΑΝΔΡΕΑΣ"	1809,71	1976,14	5797,71	2,92	78,70
Γ.Ν. ΠΡΕΒΕΖΑΣ	463,29	500,57	1959,00	3,82	57,77
Γ.Ν. ΠΥΡΓΟΥ "Α. ΠΑΠΑΝΔΡΕΟΥ"	818,57	920,86	3158,57	3,34	80,42
Γ.Ν. ΣΠΑΡΤΗΣ "ΙΩΑΝ. & ΑΙΚΑΤ. ΓΡΗΓΟΡΙΟΥ"	837,86	832,14	3098,14	3,72	60,54
ΝΟΣ. ΝΟΣΗΜΑΤΩΝ ΘΩΡΑΚΟΣ Ν.Δ. ΕΛΛΑΔΑΣ	165,00	165,00	907,14	5,32	54,11
ΠΑΝΕΠΙΣΤΗΜΙΑΚΟ Γ.Ν. ΙΩΑΝΝΙΝΩΝ	4401,14	5728,71	16383,43	2,85	62,43
ΠΑΝΕΠΙΣΤΗΜΙΑΚΟ Γ.Ν. ΠΑΤΡΩΝ	4305,00	4912,86	18521,00	3,75	93,20
ΨΥΧΙΑΤΡΙΚΟ ΝΟΣΟΚΟΜΕΙΟ ΚΕΡΚΥΡΑΣ	20,00	146,43	4021,14	28,77	93,64
ΨΥΧΙΑΤΡΙΚΟ ΝΟΣΟΚΟΜΕΙΟ ΤΡΙΠΟΛΗΣ	68,71	272,86	6213,57	22,47	86,25
<b>ΣΥΝΟΛΑ</b>	<b>29957,00</b>	<b>33121,50</b>	<b>117319,50</b>	<b>3,54</b>	<b>70,69</b>

## ΣΥΓΚΡΙΤΙΚΟΣ ΠΙΝΑΚΑΣ ΝΟΣΗΛΕΥΤΙΚΗΣ ΚΙΝΗΣΗΣ 2010-2011

ΝΟΣΟΚΟΜΕΙΟ	ΑΡΙΘΜΟΣ ΕΙΣΑΓΩΓΩΝ	ΑΡΙΘΜΟΣ ΝΟΣΗΛΕΥΘΕΤΩΝ	ΗΜΕΡΕΣ ΝΟΣΗΛΕΙΑΣ	ΜΕΣΗ ΔΙΑΡΚΕΙΑ ΝΟΣΗΛΕΙΑΣ	% ΚΑΛΥΨΗΣ ΚΛΙΝΩΝ
Γ. Ν ΤΡΙΠΟΛΗΣ "Η ΕΥΑΓΓΕΛΙΣΤΡΙΑ"	2,95	6,65	-35,12	-47,63	-41,93
Γ.Ν. ΑΓΡΙΝΙΟΥ	7,41	8,38	18,93	6,97	10,95
Γ.Ν. ΑΙΓΙΟΥ	-15,57	-12,66	-3,09	-1,75	8,73
Γ.Ν. ΑΜΑΛΙΑΔΑΣ	3,75	10,87	9,46	1,42	16,77
Γ.Ν. ΑΡΓΟΥΣ	0,06	-1,15	-2,23	-12,03	-0,80
Γ.Ν. ΑΡΤΑΣ	0,39	-67,32	-4,93	-44,78	-5,82
Γ.Ν. ΖΑΚΥΝΘΟΥ "ΑΓΙΟΣ ΔΙΟΝΥΣΙΟΣ"	3,54	-0,79	-75,00	-95,46	-35,16
Γ.Ν. ΙΩΑΝΝΙΝΩΝ "ΧΑΤΖΗΚΩΣΤΑ"	26,11	14,07	6,09	-49,50	5,85
Γ.Ν.- Κ.Υ. ΚΑΛΑΒΡΥΤΩΝ	25,37	25,37	25,01	-10,27	22,87
Γ.Ν.- Κ.Υ. ΚΡΕΣΤΕΝΩΝ	-24,17	-31,11	-17,23	-17,98	-98,40
Γ.Ν.- Κ.Υ. ΚΥΠΑΡΙΣΣΙΑΣ	19,31	21,79	4,68	-19,88	10,90
Γ.Ν.- Κ.Υ. ΜΟΛΛΩΝ	23,82	28,85	37,70	1,87	
Γ.Ν.- Κ.Υ. ΦΙΛΙΑΤΩΝ	7,92	9,09	2,80	-12,88	3,43
Γ.Ν. ΚΑΛΑΜΑΤΑΣ	-7,58	-140,75	3,89	-19,54	8,97
Γ.Ν. ΚΕΡΚΥΡΑΣ	3,90	14,39	29,59	17,64	26,39
Γ.Ν. ΚΕΦΑΛΛΗΝΙΑΣ	-2,67	-2,64	1,82	-4,84	7,32
Γ.Ν. ΚΟΡΙΝΘΟΥ	-2,44	0,86	11,36	11,58	12,31
Γ.Ν. ΛΕΥΚΑΔΑΣ	3,88	3,17	-39,22	-63,03	-47,93
Γ.Ν. ΛΗΞΟΥΡΙΟΥ "ΜΑΝΤΖΑΒΙΝΑΤΕΙΟ"	40,73	38,11	18,17	-65,61	16,18
Γ.Ν. ΜΕΣΟΛΛΟΓΙΟΥ "ΧΑΤΖΗΚΩΣΤΑ"	-4,15	0,22	35,91	22,16	27,17
Γ.Ν. ΝΑΥΠΛΙΟΥ	8,47	1,15	2,68	-14,06	-1,53
Γ.Ν. ΠΑΙΔΩΝ ΠΑΤΡΩΝ "ΚΑΡΑΜΑΝΔΑΝΕΙΟ"	13,64	9,37	17,43	2,22	14,26
Γ.Ν. ΠΑΤΡΩΝ "Ο ΑΓΙΟΣ ΑΝΔΡΕΑΣ"	-55,94	-49,15	24,11	46,54	11,68
Γ.Ν. ΠΡΕΒΕΖΑΣ	9,51	7,51	13,37	-6,07	3,06
Γ.Ν. ΠΥΡΓΟΥ "Α. ΠΑΠΑΝΔΡΕΟΥ"	8,22	18,42	6,44	-17,63	7,90
Γ.Ν. ΣΠΑΡΤΗΣ "ΙΩΑΝ. & ΑΙΚΑΤ. ΓΡΗΓΟΡΙΟΥ"	-9,21	-21,97	-10,10	-0,19	-4,34
ΝΟΣ. ΝΟΣΗΜΑΤΩΝ ΘΩΡΑΚΟΣ Ν.Δ. ΕΛΛΑΔΑΣ	-13,33	-13,33	-9,02	0,50	-21,85
ΠΑΝΕΠΙΣΤΗΜΙΑΚΟ Γ.Ν. ΙΩΑΝΝΙΝΩΝ	-22,38	5,98	1,87	-4,60	3,11
ΠΑΝΕΠΙΣΤΗΜΙΑΚΟ Γ.Ν. ΠΑΤΡΩΝ	32,96	37,71	8,55	-56,51	2,93
ΨΥΧΙΑΤΡΙΚΟ ΝΟΣΟΚΟΜΕΙΟ ΚΕΡΚΥΡΑΣ					
ΨΥΧΙΑΤΡΙΚΟ ΝΟΣΟΚΟΜΕΙΟ ΤΡΙΠΟΛΗΣ	0,75	-5,26	-5,51	-327,85	-4,69
	7,05	10,89	9,78	-7,32	8,83

## ΕΞΕΤΑΣΕΙΣ-ΧΕΙΡΟΥΡΓΕΙΑ (ΜΟ 2010)

ΝΟΣΟΚΟΜΕΙΟ	ΣΥΝΟΛΟ ΕΡΓΑΣΤΗΡΙΑΚΩΝ ΕΞΕΤΑΣΕΩΝ	ΧΕΙΡΟΥΡΓΙΚΕΣ ΕΠΕΜΒΑΣΕΙΣ
Γ. Ν ΤΡΙΠΟΛΗΣ "Η ΕΥΑΓΓΕΛΙΣΤΡΙΑ"	96910	239
Γ.Ν. ΑΓΡΙΝΙΟΥ	83110	129,5
Γ.Ν. ΑΙΓΙΟΥ	44283,75	110,75
Γ.Ν. ΑΜΑΛΙΑΔΑΣ	54245,25	107,25
Γ.Ν. ΑΡΓΟΥΣ	71589	218,5
Γ.Ν. ΑΡΤΑΣ	115227	202,5
Γ.Ν. ΖΑΚΥΝΘΟΥ "ΑΓΙΟΣ ΔΙΟΝΥΣΙΟΣ"	22103	30,5
Γ.Ν. ΙΩΑΝΝΙΝΩΝ "ΧΑΤΖΗΚΩΣΤΑ"	214033	644,25
Γ.Ν.- Κ.Υ. ΚΑΛΑΒΡΥΤΩΝ	23204	0
Γ.Ν.- Κ.Υ. ΚΡΕΣΤΕΝΩΝ	15792,75	0
Γ.Ν.- Κ.Υ. ΚΥΠΑΡΙΣΣΙΑΣ	57726	23,5
Γ.Ν.- Κ.Υ. ΜΟΛΑΩΝ	30299	76
Γ.Ν.- Κ.Υ. ΦΙΛΙΑΤΩΝ	3170,25	83,5
Γ.Ν. ΚΑΛΑΜΑΤΑΣ	96161	270,7
Γ.Ν. ΚΕΡΚΥΡΑΣ	82524,3333	354
Γ.Ν. ΚΕΦΑΛΛΗΝΙΑΣ	49149,25	84,25
Γ.Ν. ΚΟΡΙΝΘΟΥ	86798	409
Γ.Ν. ΛΕΥΚΑΔΑΣ	34748	57,75
Γ.Ν. ΛΗΞΟΥΡΙΟΥ "ΜΑΝΤΖΑΒΙΝΑΤΕΙΟ"	5591	0
Γ.Ν. ΜΕΣΟΛΛΟΠΟΥ "ΧΑΤΖΗΚΩΣΤΑ"	35135,25	137
Γ.Ν. ΝΑΥΠΛΙΟΥ	59048	145
Γ.Ν. ΠΑΙΔΩΝ ΠΑΤΡΩΝ "ΚΑΡΑΜΑΝΔΑΝΕΙΟ"	13676	104,75
Γ.Ν. ΠΑΤΡΩΝ "Ο ΑΓΙΟΣ ΑΝΔΡΕΑΣ"	123360	609,75
Γ.Ν. ΠΡΕΒΕΖΑΣ	49820,75	93
Γ.Ν. ΠΥΡΓΟΥ "Α. ΠΑΠΑΝΔΡΕΟΥ"	87659	151,25
Γ.Ν. ΣΠΑΡΤΗΣ "ΙΩΑΝ. & ΑΙΚΑΤ. ΓΡΗΓΟΡΙΟΥ"	79495	235
ΝΟΣ. ΝΟΣΗΜΑΤΩΝ ΘΩΡΑΚΟΣ Ν.Δ. ΕΛΛΑΔΑΣ	10372,25	0
ΠΑΝΕΠΙΣΤΗΜΙΑΚΟ Γ.Ν. ΙΩΑΝΝΙΝΩΝ	270065,75	820,75
ΠΑΝΕΠΙΣΤΗΜΙΑΚΟ Γ.Ν. ΠΑΤΡΩΝ	52583	752
ΨΥΧΙΑΤΡΙΚΟ ΝΟΣΟΚΟΜΕΙΟ ΚΕΡΚΥΡΑΣ	0	0
ΨΥΧΙΑΤΡΙΚΟ ΝΟΣΟΚΟΜΕΙΟ ΤΡΙΠΟΛΗΣ	0	0
	1962546,333	6089,45

## ΕΞΕΤΑΣΕΙΣ-ΧΕΙΡΟΥΡΓΕΙΑ (ΜΟ 2011)

ΝΟΣΟΚΟΜΕΙΟ	ΚΛΙΝΙΚΕΣ	ΕΠΕΙΓΟΝΤΑ	ΤΕΙ	ΟΛΟΗΜΕΡΗ	ΣΥΝΟΛΟ ΕΡΓΑΣΤΗΡΙΑΚΩΝ ΕΞΕΤΑΣΕΩΝ	ΧΕΙΡΟΥΡΓΙΚΕΣ ΕΠΕΜΒΑΣΕΙΣ	ΠΡΟΓΡΑΜΜΑΤΙΣΜΕΝΕΣ ΧΕΙΡΟΥΡΓΙΚΕΣ ΕΠΕΜΒΑΣΕΙΣ	ΕΚΤΑΚΤΕΣ ΧΕΙΡΟΥΡΓΙΚΕΣ ΕΠΕΜΒΑΣΕΙΣ
Γ. Ν ΤΡΙΠΟΛΗΣ "Η ΕΥΑΓΓΕΛΙΣΤΡΙΑ"	47027,86	13923,86	30468,29	0,00	91420,00	280,29	195,86	84,43
Γ.Ν. ΑΓΡΙΝΙΟΥ	34871,43	24623,43	26093,29	0,00	88341,29	293,00	230,29	62,71
Γ.Ν. ΑΙΓΙΟΥ	18413,00	1070,57	28435,71	0,00	47921,71	111,33	97,17	12,83
Γ.Ν. ΑΜΑΛΙΑΔΑΣ	16297,71	12803,71	12901,86	0,00	42459,57	96,43	15,71	0,00
Γ.Ν. ΑΡΓΟΥΣ	20717,71	14777,43	15218,86	0,00	55041,29	227,00	170,14	23,71
Γ.Ν. ΑΡΤΑΣ	51100,14	31281,43	26037,29	42,00	112849,43	279,00	223,14	55,86
Γ.Ν. ΖΑΚΥΝΘΟΥ "ΑΓΙΟΣ ΔΙΟΝΥΣΙΟΣ"	17034,86	11613,57	17332,57	0,00	46969,71	69,29	53,43	15,86
Γ.Ν. ΙΩΑΝΝΙΝΩΝ "ΧΑΤΖΗΚΩΣΤΑ"	24474,71	16904,86	114,57	0,00	175971,14	580,29	468,57	111,71
Γ.Ν.- Κ.Υ. ΚΑΛΑΒΡΥΤΩΝ	5165,57	1286,57	23459,43	0,00	29911,57	0,00	0,00	0,00
Γ.Ν.- Κ.Υ. ΚΡΕΣΤΕΝΩΝ	0,00	0,00	0,00	0,00	23773,00	3,17	0,00	3,33
Γ.Ν.- Κ.Υ. ΚΥΠΑΡΙΣΣΙΑΣ	8496,00	880,57	42902,00	0,00	48736,57	40,29	36,67	2,83
Γ.Ν.- Κ.Υ. ΜΟΛΑΩΝ	1296,00	9251,71	12871,14	0,00	23418,86	101,71	87,43	14,29
Γ.Ν.- Κ.Υ. ΦΙΛΙΑΤΩΝ	1300,57	257,57	1673,29	0,00	36754,00	110,43	63,00	47,43
Γ.Ν. ΚΑΛΑΜΑΤΑΣ	42117,71	29575,86	26521,14	0,00	96736,71	361,29	0,00	0,00
Γ.Ν. ΚΕΡΚΥΡΑΣ	37856,14	22580,86	16968,86	0,00	77405,86	363,00	306,29	56,71
Γ.Ν. ΚΕΦΑΛΛΗΝΙΑΣ	1788,14	56,14	3161,86	0,00	44132,14	82,43	54,00	9,50
Γ.Ν. ΚΟΡΙΝΘΟΥ	45566,29	20946,29	11484,86	0,00	103768,57	380,86	88,17	26,67
Γ.Ν. ΛΕΥΚΑΔΑΣ	8604,29	4760,29	16584,86	0,00	29949,43	43,86	39,86	4,00
Γ.Ν. ΛΗΘΟΥΡΙΟΥ "ΜΑΝΤΖΑΒΙΝΑΤΕΙΟ"	952,29	140,29	2855,57	0,00	6301,00	0,00	0,00	0,00
Γ.Ν. ΜΕΣΟΛΛΟΠΟΥ "ΧΑΤΖΗΚΩΣΤΑ"	0,00	0,00	0,00	0,00	32250,14	119,71	0,00	0,00
Γ.Ν. ΝΑΥΠΛΙΟΥ	5556,29	0,00	25980,00	0,00	31491,29	121,57	98,86	22,71
Γ.Ν. ΠΑΙΔΩΝ ΠΑΤΡΩΝ "ΚΑΡΑΜΑΝΔΑΝΕΙΟ"	9730,71	2291,71	852,86	0,00	16008,71	150,29	115,29	35,00
Γ.Ν. ΠΑΤΡΩΝ "Ο ΑΓΙΟΣ ΑΝΔΡΕΑΣ"	82956,57	58532,43	21755,14	901,29	172761,71	675,43	556,00	119,43
Γ.Ν. ΠΡΕΒΕΖΑΣ	22424,43	15032,29	14333,86	0,00	51924,14	95,86	79,14	16,71
Γ.Ν. ΠΥΡΓΟΥ "Α. ΠΑΠΑΝΔΡΕΟΥ"	42303,71	34989,71	16909,71	333,86	81483,86	162,00	150,00	12,00
Γ.Ν. ΣΠΑΡΤΗΣ "ΙΩΑΝ. & ΑΙΚΑΤ. ΓΡΗΓΟΡΙΟΥ"	35278,14	16769,57	22021,14	0,00	75186,71	233,00	189,14	43,86
ΝΟΣ. ΝΟΣΗΜΑΤΩΝ ΘΩΡΑΚΟΣ Ν.Δ. ΕΛΛΑΔΑΣ	8985,29	2843,86	896,00	0,00	13865,14	0,00	0,00	0,00
ΠΑΝΕΠΙΣΤΗΜΙΑΚΟ Γ.Ν. ΙΩΑΝΝΙΝΩΝ	185155,86	28120,29	39973,14	4620,71	355628,71	899,43	716,86	141,86
ΠΑΝΕΠΙΣΤΗΜΙΑΚΟ Γ.Ν. ΠΑΤΡΩΝ	185963,43	36803,86	70956,57	1677,71	315649,86	609,57	437,00	172,57
ΨΥΧΙΑΤΡΙΚΟ ΝΟΣΟΚΟΜΕΙΟ ΚΕΡΚΥΡΑΣ	0,00	0,00	0,00	0,00	0,00	0,00		
ΨΥΧΙΑΤΡΙΚΟ ΝΟΣΟΚΟΜΕΙΟ ΤΡΙΠΟΛΗΣ	0,00	0,00	0,00	0,00	0,00	0,00		39
	961434.86	412118.71	528763.86	7575.57	2414358.67	6451.00	4370.86	1086.00

# ΕΞΕΤΑΣΕΙΣ-ΧΕΙΡΟΥΡΓΕΙΑ (ΜΟ 2010 vs ΜΟ 2011)

ΝΟΣΟΚΟΜΕΙΟ	ΣΥΝΟΛΟ ΕΡΓΑΣΤΗΡΙΑΚΩΝ ΕΞΕΤΑΣΕΩΝ	ΧΕΙΡΟΥΡΓΙΚΕΣ ΕΠΕΜΒΑΣΕΙΣ
Γ. Ν ΤΡΙΠΟΛΗΣ "Η ΕΥΑΓΓΕΛΙΣΤΡΙΑ"	-6,01	14,73
Γ.Ν. ΑΓΡΙΝΙΟΥ	5,92	55,80
Γ.Ν. ΑΙΓΙΟΥ	7,59	0,52
Γ.Ν. ΑΜΑΛΙΑΔΑΣ	-27,76	-11,22
Γ.Ν. ΑΡΓΟΥΣ	-30,06	3,74
Γ.Ν. ΑΡΤΑΣ	-2,11	27,42
Γ.Ν. ΖΑΚΥΝΘΟΥ "ΑΓΙΟΣ ΔΙΟΝΥΣΙΟΣ"	52,94	55,98
Γ.Ν. ΙΩΑΝΝΙΝΩΝ "ΧΑΤΖΗΚΩΣΤΑ"	-21,63	-11,02
Γ.Ν.- Κ.Υ. ΚΑΛΑΒΡΥΤΩΝ	22,42	
Γ.Ν.- Κ.Υ. ΚΡΕΣΤΕΝΩΝ	33,57	
Γ.Ν.- Κ.Υ. ΚΥΠΑΡΙΣΣΙΑΣ	-18,44	41,67
Γ.Ν.- Κ.Υ. ΜΟΛΑΩΝ	-29,38	25,28
Γ.Ν.- Κ.Υ. ΦΙΛΙΑΤΩΝ	91,37	24,39
Γ.Ν. ΚΑΛΑΜΑΤΑΣ	0,60	25,07
Γ.Ν. ΚΕΡΚΥΡΑΣ	-6,61	2,48
Γ.Ν. ΚΕΦΑΛΛΗΝΙΑΣ	-11,37	-2,21
Γ.Ν. ΚΟΡΙΝΘΟΥ	16,35	-7,39
Γ.Ν. ΛΕΥΚΑΔΑΣ	-16,02	-31,68
Γ.Ν. ΛΗΘΟΥΡΙΟΥ "ΜΑΝΤΖΑΒΙΝΑΤΕΙΟ"	11,27	
Γ.Ν. ΜΕΣΟΛΛΟΓΙΟΥ "ΧΑΤΖΗΚΩΣΤΑ"	-8,95	-14,44
Γ.Ν. ΝΑΥΠΛΙΟΥ	-87,51	-19,27
Γ.Ν. ΠΑΙΔΩΝ ΠΑΤΡΩΝ "ΚΑΡΑΜΑΝΔΑΝΕΙΟ"	14,57	30,30
Γ.Ν. ΠΑΤΡΩΝ "Ο ΑΓΙΟΣ ΑΝΔΡΕΑΣ"	28,60	9,72
Γ.Ν. ΠΡΕΒΕΖΑΣ	4,05	2,98
Γ.Ν. ΠΥΡΓΟΥ "Α. ΠΑΠΑΝΔΡΕΟΥ"	-7,58	6,64
Γ.Ν. ΣΠΑΡΤΗΣ "ΙΩΑΝ. & ΑΙΚΑΤ. ΓΡΗΓΟΡΙΟΥ"	-5,73	-0,86
ΝΟΣ. ΝΟΣΗΜΑΤΩΝ ΘΩΡΑΚΟΣ Ν.Δ. ΕΛΛΑΔΑΣ	25,19	
ΠΑΝΕΠΙΣΤΗΜΙΑΚΟ Γ.Ν. ΙΩΑΝΝΙΝΩΝ	24,06	8,75
ΠΑΝΕΠΙΣΤΗΜΙΑΚΟ Γ.Ν. ΠΑΤΡΩΝ	83,34	-23,37
ΨΥΧΙΑΤΡΙΚΟ ΝΟΣΟΚΟΜΕΙΟ ΚΕΡΚΥΡΑΣ		
ΨΥΧΙΑΤΡΙΚΟ ΝΟΣΟΚΟΜΕΙΟ ΤΡΙΠΟΛΗΣ		40
	18,49	5,60

## ΗΛΕΚΤΡΟΝΙΚΗ ΣΥΝΤΑΓΟΓΡΑΦΗΣΗ ΦΑΡΜΑΚΩΝ ΕΣΩΤΕΡΙΚΩΝ ΑΣΘΕΝΩΝ

Εφαρμογή ηλεκτρονικής συνταγογράφησης και ατομικού συνταγολογίου με ενσωμάτωση σχετικών κωδικοποιήσεων(ΕΠΥ/ΕΟΦ) στα ΟΠΣΥ

- Διαχείριση Φαρμακείου έχει ολοκληρωθεί στο σύνολο των Νοσοκομείων της 6<sup>ης</sup> ΥΠΕ
- Η εφαρμογή του ατομικού συνταγολογίου και η διασύνδεση του φαρμακείου με τις κλινικές έχει ολοκληρωθεί σε 26 από τα 31 Νοσοκομεία της 6<sup>ης</sup> ΥΠΕ(εκκρεμούν τα 4 Νοσοκομεία της Ηπείρου πλην του ΠΓΝΙ και είναι σε εξέλιξη στο ΓΝ Κεφαλληνίας μέσω ΟΠΣΥ)

**ΗΛΕΚΤΡΟΝΙΚΗ ΣΥΝΤΑΓΟΓΡΑΦΗΣΗ ΦΑΡΜΑΚΩΝ ΕΞΩΤΕΡΙΚΩΝ  
ΑΣΘΕΝΩΝ ΤΕΙ ΝΟΣΟΚΟΜΕΙΩΝ & ΜΟΝΑΔΩΝ ΠΦΥ (ΟΓΑ)**

<b>ΣΥΝΟΛΑ ΙΑΤΡΩΝ ΠΟΥ ΑΠΕΣΤΕΙΛΕ Η 6<sup>η</sup> ΥΠΕ ΕΩΣ 19.08.2011</b>	<b>3533</b>
<b>ΣΥΝΟΛΑ ΠΙΣΤΟΠΟΙΗΜΕΝΩΝ ΙΑΤΡΩΝ ΕΝΗΜΕΡΩΣΗ ΑΠΟ ΗΔΙΚΑ 19.08.2011</b>	<b>537</b>
<b>ΠΟΣΟΣΤΟ ΕΝΤΑΞΗΣ ΙΑΤΡΩΝ</b>	<b>15,2 %</b>

# **ΠΑΡΑΤΗΡΟΥΜΕΝΑ ΠΡΟΒΛΗΜΑΤΑ ΣΤΗΝ ΕΦΑΡΜΟΓΗ ΗΛΕΚΤΡΟΝΙΚΗΣ ΣΥΝΤΑΓΟΓΡΑΦΗΣ ΕΞΩΤΕΡΙΚΩΝ ΑΣΘΕΝΩΝ**

- **ΧΑΜΗΛΟ ΠΟΣΟΣΤΟ ΕΝΤΑΞΗΣ ΙΑΤΡΩΝ(ΚΥΡΙΩΣ ΣΕ ΚΥ)**
- **ΠΡΟΒΛΗΜΑΤΑ ΑΝΕΠΑΡΚΕΙΑΣ ΕΞΟΠΛΙΣΜΟΥ(ΚΥΡΙΩΣ ΣΕ ΤΕΙ ΝΟΣΟΚΟΜΕΙΩΝ ΓΙΑ ΤΑ ΟΠΟΙΑ ΔΕΝ ΕΙΧΕ ΕΓΚΡΙΘΕΙ ΕΠΙΧΟΡΗΓΗΣΗ ΒΑΣΕΙ ΤΟΥ ΑΡΧΙΚΟΥ ΣΧΕΔΙΑΣΜΟΥ)**
- **ΚΑΘΥΣΤΕΡΗΣΗ ΣΤΗΝ ΠΡΟΜΗΘΕΙΑ ΕΞΟΠΛΙΣΜΟΥ**
- **ΑΔΥΝΑΜΙΑ ΑΥΤΟΜΑΤΗΣ ΕΝΗΜΕΡΩΣΗΣ ΦΟΡΕΩΝ ΓΙΑ ΤΟ ΣΥΝΟΛΟ ΤΩΝ ΠΙΣΤΟΠΟΙΗΜΕΝΩΝ ΕΝΑΝΤΙ ΤΩΝ ΔΗΛΩΘΕΝΤΩΝ ΙΑΤΡΩΝ)**
- **ΚΑΘΥΣΤΕΡΗΣΗ ΕΝΣΩΜΑΤΩΣΗΣ ΣΤΑ ΜΗΤΡΩΑ ΤΗΣ ΗΔΙΚΑ ΤΩΝ ΣΤΟΙΧΕΙΩΝ ΠΟΥ ΑΠΟΣΤΕΛΛΟΝΤΑΙ ΑΠΟ ΔΥΠΕ**

## ΠΡΟΤΑΣΕΙΣ ΠΛΗΡΟΥΣ ΕΞΑΠΛΩΣΗΣ ΕΦΑΡΜΟΓΗΣ ΗΛΕΚΤΡΟΝΙΚΗΣ ΣΥΝΤΑΓΟΓΡΑΦΗΣΗΣ ΕΞΩΤΕΡΙΚΩΝ ΑΣΘΕΝΩΝ

Για την πλήρη εξάπλωση της εφαρμογής της ηλεκτρονικής συνταγογράφησης προτείνεται:

1. περαιτέρω ενεργοποίηση των μονάδων για την ενημέρωση του ιατρικού προσωπικού
2. αποστολή στοιχείων συνταγογράφησης (πχ αριθμός συνταγών και είδους φαρμάκων –κόστους ανά ιατρό και μονάδα) από ΗΔΙΚΑ σε ΔΥΠΕ και ΥΥΚΑ μέσω τακτικών reports , προκειμένου να καταγραφεί η πραγματική εφαρμογή της πορείας της συνταγογράφησης και η λήψη μέτρων καθώς και να αξιολογηθεί συνολικά η αποτελεσματικότητα.

ΝΟΣΟΚΟΜΕΙΟ	ΑΤΟΜΙΚΟ ΣΥΝΤΑΓΟΛΟΓΙΟ	ΗΛΕΚΤΡΟΝΙΚΗ ΠΑΡΑΓΓΕΛΙΑ ΦΑΡΜΑΚΩΝ	ΕΝΣΩΜΑΤΩΣΗ ΚΩΔΙΚΟΪΗΣΕΩΝ ΕΠΥ-ΕΟΦ	
			ΕΠΥ	ΕΟΦ
ΚΟΡΙΝΘΟΣ	ΝΑΙ	ΝΑΙ	ΝΑΙ	ΝΑΙ
ΠΡΕΒΕΖΑ	ΌΧΙ	ΌΧΙ	ΝΑΙ	ΝΑΙ
ΚΕΦΑΛΛΗΝΙΑΣ	ΝΑΙ	ΣΕ ΕΞΕΛΙΞΗ	ΌΧΙ	ΝΑΙ
ΓΝ-ΚΥ ΚΥΠΑΡΙΣΣΙΑΣ	ΝΑΙ	ΝΑΙ	ΝΑΙ	ΝΑΙ
ΓΝ ΤΡΙΠΟΛΗΣ ΠΑΝΑΡΚΑΔΙΚΟ	ΝΑΙ	ΝΑΙ	ΝΑΙ	ΝΑΙ
ΓΝ-ΚΥ ΑΜΑΛΙΑΔΑΣ	ΝΑΙ	ΝΑΙ	ΝΑΙ	ΝΑΙ
ΓΝ ΝΑΥΠΛΙΟΥ	ΝΑΙ	ΝΑΙ	ΝΑΙ	ΝΑΙ
ΓΝ ΣΠΑΡΤΗΣ	ΝΑΙ			ΝΑΙ
ΓΝ ΑΡΤΑΣ	ΌΧΙ	ΌΧΙ	ΝΑΙ	ΝΑΙ
ΓΝ ΑΡΓΟΥΣ	ΝΑΙ	ΝΑΙ	ΝΑΙ	ΝΑΙ
ΓΝ ΙΩΑΝΝΙΝΩΝ ΧΑΤΖΗΚΩΣΤΑ	ΌΧΙ	ΌΧΙ	ΝΑΙ	ΝΑΙ
ΓΝ ΠΑΤΡΩΝ "Ο ΑΓΙΟΣ ΑΝΔΡΕΑΣ"	ΝΑΙ	ΝΑΙ	ΝΑΙ	ΝΑΙ
ΓΝ ΚΑΛΑΜΑΤΑΣ	ΝΑΙ	ΝΑΙ	ΝΑΙ	ΝΑΙ
ΓΝ ΚΕΡΚΥΡΑΣ	ΝΑΙ	ΝΑΙ	ΝΑΙ	ΝΑΙ
ΠΓΝΠ	ΝΑΙ	ΝΑΙ	ΣΕ ΕΞΕΛΙΞΗ	ΝΑΙ
ΠΓΝΙ	ΝΑΙ	ΝΑΙ	ΣΕ ΕΞΕΛΙΞΗ	ΝΑΙ
ΜΟΛΑΟΙ	ΝΑΙ	ΝΑΙ	ΝΑΙ	ΝΑΙ
ΛΕΥΚΑΔΑ	ΝΑΙ	ΝΑΙ	ΝΑΙ	ΝΑΙ
ΛΗΞΟΥΡΙ	ΝΑΙ	ΝΑΙ	ΝΑΙ	ΝΑΙ
ΜΕΣΟΛΟΓΓΙ	ΝΑΙ	ΌΧΙ	ΣΕ ΕΞΕΛΙΞΗ	ΝΑΙ
ΑΓΡΙΝΙΟ	ΝΑΙ	ΌΧΙ	ΣΕ ΕΞΕΛΙΞΗ	ΝΑΙ
ΚΑΛΑΒΡΥΤΑ	ΝΑΙ	ΝΑΙ	ΝΑΙ	ΝΑΙ
ΨΝΤ	ΝΑΙ	ΝΑΙ	ΝΑΙ	ΝΑΙ
ΓΝ ΠΑΙΔΩΝ ΚΑΡΑΜΑΝΔΑΝΕΙΟ	ΝΑΙ	ΝΑΙ	ΝΑΙ	ΝΑΙ
ΕΝΝ ΘΩΡΑΚΟΣ	ΝΑΙ	ΝΑΙ		ΝΑΙ
ΦΙΛΙΑΤΕΣ	ΌΧΙ	ΌΧΙ	ΝΑΙ	ΝΑΙ
ΚΡΕΣΤΕΝΑ	ΠΡΟΣΦΑΤΗ ΠΑΡΑΛΑΒΗ ΠΣ		ΌΧΙ	ΝΑΙ
ΨΝ ΚΕΡΚΥΡΑΣ	ΝΑΙ	ΝΑΙ	ΝΑΙ	ΝΑΙ
ΔΙΓΙΟ	ΝΑΙ	ΝΑΙ	ΝΑΙ	ΝΑΙ
ΠΥΡΓΟΣ	ΝΑΙ	ΝΑΙ	ΝΑΙ	ΝΑΙ
ΖΑΚΥΝΘΟΣ	ΝΑΙ	ΝΑΙ	ΝΑΙ	ΝΑΙ

## ΛΕΙΤΟΥΡΓΙΑ ΥΠΟΣΥΣΤΗΜΑΤΩΝ ΔΙΑΧΕΙΡΙΣΕΩΝ - ΕΗΡ-ΜΙΣ

ERP (Πληροφοριακό Σύστημα)	ΚΑΤΑΣΤΑΣΗ
Διαχείριση Υλικών - Αποθήκες	ΛΕΙΤΟΥΡΓΙΑ 30 ΑΠΟ 31 (ΠΛΗΝ ΚΕΦΑΛΛΗΝΙΑ)
Διαχείριση Φαρμακείου	ΛΕΙΤ. 31 ΑΠΟ 31 ( ΠΛΗΝ ΚΕΦΑΛΛΗΝΙΑ)
Διαχείριση Γενικού Λογιστηρίου	ΛΕΙΤ. 30 ΑΠΟ 31 ( ΠΛΗΝ ΚΕΦΑΛΛΗΝΙΑ)
Διαχείριση ΤΕΙ - ΤΕΠ	ΛΕΙΤ.27 ΑΠΟ 31(ΠΛΗΝ ΚΕΦΑΛΛΗΝΙΑΣ,ΑΡΤΑΣ,ΠΡΕΒΕΖΑΣ,ΦΙΛΙΑΤΕΣ,ΓΝ ΙΩΑΝΝΙΝΩΝ ΧΑΤΖΗΚΩΣΤΑ)
Διαχείριση Γραφείου Κίνησης	ΛΕΙΤΟΥΡΓΙΑ 30 ΑΠΟ 31 ( ΠΛΗΝ ΚΕΦΑΛΛΗΝΙΑ)
Διαχείριση Λογιστηρίου Ασθενών	ΛΕΙΤΟΥΡΓΙΑ 30 ΑΠΟ 31 ( ΠΛΗΝ ΚΕΦΑΛΛΗΝΙΑ)
Διαχείριση Εργαστηρίων (LIS)	ΛΕΙΤΟΥΡΓΙΑ 24 ΑΠΟ 29
Διαχείριση PACS - RIS	ΛΕΙΤΟΥΡΓΙΑ ΣΕ ΑΡΤΑ ΚΑΙ ΠΓΝΙ
Διαχείριση Κλινικών – Παραπομπές – Ατομικό Συνταγολόγιο	ΛΕΙΤΟΥΡΓΙΑ ΣΕ 25 ΑΠΟ 31(ΠΛΗΝ ΚΕΦΑΛΛΗΝΙΑΣ,ΑΡΤΑΣ,ΠΡΕΒΕΖΑΣ,ΦΙΛΙΑΤΕΣ,ΓΝ ΙΩΑΝΝΙΝΩΝ ΧΑΤΖΗΚΩΣΤΑ,ΖΑΚΥΝΘΟΣ)
Διαχείριση Κλινικών - Παραγγελία Υλικού	ΛΕΙΤΟΥΡΓΙΑ
Ηλεκτρονική Συνταγογράφηση Ιατρών για Εξωτερικούς Ασθενείς	ΣΕ ΕΞΕΛΙΞΗ.
Ιατρ./Νοσηλ. Φάκελος	ΜΕΡΙΚΗ ΛΕΙΤΟΥΡΓΙΑ ΣΕ 18 ΑΠΟ 31(ΕΙΤΕ ΔΕΝ ΥΠΟΣΤΗΡΙΖΕΤΑΙ ΑΠΟ ΠΣ ΕΙΤΕ ΔΕΝ ΧΡΗΣΙΜΟΠΟΙΕΙΤΑΙ)
Διοικητική Πληροφόρηση (MIS)	ΜΕΡ.ΛΕΙΤ. ΣΕ 14 ΑΠΟ 31(ΠΟΛΛΑ ΣΕ ΑΝΑΜΟΝΗ ΥΛΟΠΟΙΗΣΗΣ ΜΕΣΩ ΟΡΙΣΤΙΚΗΣ ΠΑΡΑΛΑΒΗΣ ΟΠΣΥ)

## ΧΡΟΝΟΔΙΑΓΡΑΜΜΑ ΟΛΟΚΛΗΡΩΣΗΣ ΗΜΙΤΕΛΩΝ ΟΠΣΥ

Το χρονοδιάγραμμα υλοποίησης των ημιτελών έργων μέσω ΚτΠ ορίζεται ως εξής:

- Πελοπόννησος: Λήξη ΟΠΣΥ Πελοποννήσου **30/9/2011** με πιθανή διατηρησιμότητα μέρους εφαρμογών στα ΓΝ Καλαμάτας , Σπάρτης και Κυπαρισσίας(εκκρεμεί απόφαση ΚτΠ)
- Δυτική Ελλάδα :Έγινε επικαιροποίηση κατάστασης υφιστάμενων εφαρμογών και αποστολή χρονοδιαγράμματος από ΚτΠ σε Ανάδοχο για ΠΓΝΠ, ΓΝΠ «Άγ. Ανδρέας» &ΕΝΝ Θώρακος. **Σε αναμονή απάντησης Αναδόχου- ΚτΠ.**
- Ήπειρος : Προτάθηκε εγγράφως εξωδικαστικός συμβιβασμός με την Ανάδοχο εταιρεία, με πρόταση υποστήριξης των ΜΥ από τον Ανάδοχο μέχρι οριστικοποίησης του θέματος. **Σε αναμονή απάντησης Αναδόχου.**
- Ιόνια: Τροποποιημένη Σύμβαση μέσω ΚτΠ, με ημερομηνία λήξης 1-7-2012. Υπάρχει δέσμευση Αναδόχων για ολοκλήρωση του έργου **μέχρι 31-12-2011.**
- Εκτός ΟΠΣΥ έργα(Ηλεία –Αιτωλοακαρνανία) : Ολοκλήρωση εκκρεμών εφαρμογών μέσω υφιστάμενων Αναδόχων .

Ακολουθεί αναλυτικός πίνακας ανά ΜΥ.

# SLAs ΑΥΓΟΥΣΤΟΣ 2011

A/A	Νοσοκομεία	Συνολ. Συμβάσεις Συντήρησης
1	ΠΓΝ Πατρών	✓
2	ΓΝ ΠΑΤΡΩΝ «Ο ΑΓΙΟΣ ΑΝΔΡΕΑΣ»	✓
3	ΓΝ ΑΙΓΙΟΥ	✓
4	ΓΝ ΚΑΛΑΒΡΥΤΩΝ	✓
5	ΕΙΔΙΚΟ ΝΟΣ. ΝΟΣΗΜΑΤΩΝ ΘΩΡΑΚΟΣ	✓
6	ΝΟΣΟΚΟΜΕΙΟ ΠΑΙΔΩΝ ΚΑΡΑΜΑΝΔΑΝΕΙΟ	✓
7	ΓΝ ΙΩΑΝΝΙΝΩΝ ΧΑΤΖΗΚΩΣΤΑ	ΝΟΜΙΚΗ ΕΜΠΛΟΚΗ
8	ΓΝ ΦΙΛΙΑΤΩΝ	ΝΟΜΙΚΗ ΕΜΠΛΟΚΗ
9	ΓΝ ΑΡΤΑΣ	ΝΟΜΙΚΗ ΕΜΠΛΟΚΗ
10	ΓΝ ΠΡΕΒΕΖΑΣ	ΝΟΜΙΚΗ ΕΜΠΛΟΚΗ
11	ΓΝ ΚΕΡΚΥΡΑΣ	✓
12	ΓΝ ΛΕΥΚΑΔΑΣ	✓
13	ΓΝ ΚΕΦΑΛΗΝΙΑΣ (ΑΡΓΟΣΤΟΛΙ)	✓
14	ΓΝ ΛΗΞΟΥΡΙΟΥ	✓
15	ΓΝ ΖΑΚΥΝΘΟΥ	✓
16	ΠΑΝΑΡΚΑΔΙΚΟ ΝΟΣΟΚΟΜΕΙΟ ΤΡΙΠΟΛΗΣ	✓
17	Γ.Ν. ΚΑΛΑΜΑΤΑΣ	✓
18	Ψ.Ν ΤΡΙΠΟΛΗΣ	✓
19	Γ.Ν. ΚΟΡΙΝΘΟΥ	✓(ΣΕ ΕΞΕΛΙΞΗ ΔΙΑΠΡΑΓΜΑΤΕΥΣΗ)
20	Γ.Ν. ΑΡΓΟΥΣ	✓(ΣΕ ΕΞΕΛΙΞΗ ΔΙΑΠΡΑΓΜΑΤΕΥΣΗ)
21	Γ.Ν. ΝΑΥΠΛΙΟΥ	✓
22	Γ.Ν. ΣΠΑΡΤΗΣ	✓
23	Γ.Ν. ΚΥΠΑΡΙΣΣΙΑΣ	✓
24	Γ.Ν. ΜΟΛΑΩΝ	✓(ΣΕ ΕΞΕΛΙΞΗ ΔΙΑΠΡΑΓΜΑΤΕΥΣΗ)
25	Γ.Ν. ΠΥΡΓΟΥ "Α. ΠΑΠΑΝΔΡΕΟΥ"	✓
26	Γ.Ν. ΑΜΑΛΙΑΔΑΣ	✓
27	Γ.Ν.- Κ.Υ. ΚΡΕΣΤΕΝΩΝ	✓(ΛΗΞΗ ΠΕΡΙΟΔΟΥ ΕΓΓΥΗΣΗΣ)
28	Γ.Ν. ΜΕΣΟΛΟΓΓΙΟΥ "ΧΑΤΖΗΚΩΣΤΑ"	✓
29	Γ.Ν. ΑΓΡΙΝΙΟΥ	✓
30	ΨΥΧΙΑΤΡΙΚΟ ΝΟΣΟΚΟΜΕΙΟ ΚΕΡΚΥΡΑΣ	✓
31	ΠΓΝΙ	✓

# ΣΤΟΧΟΙ ΟΛΟΚΛΗΡΩΣΗΣ ΜΗΧΑΝΟΓΡΑΦΙΚΩΝ ΕΦΑΡΜΟΓΩΝ

- ΜΕΣΩ ΠΛΗΡΟΥΣ ΠΡΟΤΥΠΟΠΟΙΗΣΗΣ ΤΩΝ ΣΥΜΒΑΣΕΩΝ SLA ΓΙΑ ΤΟ ΣΥΝΟΛΟ ΤΩΝ ΜΟΝΑΔΩΝ ΥΓΕΙΑΣ ΜΕ ΒΑΣΗ ΤΙΣ ΟΔΗΓΙΕΣ ΤΟΥ ΥΥΚΑ , Η ΠΛΗΡΗΣ ΚΑΛΥΨΗ ΤΩΝ ΜΥ ΣΕ ΑΛΛΑΓΕΣ –ΑΠΑΙΤΗΣΕΙΣ ΛΟΓΩ ΝΕΩΝ ΝΟΜΟΘΕΤΙΚΩΝ/ΚΑΝΟΝΙΣΤΙΚΩΝ ΠΛΑΙΣΙΩΝ ΚΑΙ ΔΙΑΣΤΑΣΙΟΛΟΓΗΣΗ ΚΟΣΤΟΥΣ ΚΑΛΥΠΤΟΜΕΝΩΝ ΥΠΟΣΥΣΤΗΜΑΤΩΝ
- ΠΛΗΡΗΣ ΛΕΙΤΟΥΡΓΙΑ ΔΙΠΛΟΓΡΑΦΙΚΟΥ ΣΥΣΤΗΜΑΤΟΣ
- ΔΥΝΑΤΟΤΗΤΑ ΜΗΝΙΑΙΑΣ ΠΛΗΡΟΥΣ ΑΝΑΦΟΡΑΣ ΑΝΑ ΝΟΣΟΚΟΜΕΙΟ ΓΙΑ ΟΙΚΟΝΟΜΙΚΑ-ΛΕΙΤΟΥΡΓΙΚΑ ΣΤΟΙΧΕΙΑ
- ΣΤΑΔΙΑΚΗ ΠΛΗΡΗΣ ΕΞΑΠΛΩΣΗ ΗΛΕΚΤΡΟΝΙΚΗΣ ΣΥΝΤΑΓΟΓΡΑΦΙΑΣ ΣΕ ΕΞΩΤΕΡΙΚΟΥΣ ΑΣΘΕΝΕΙΣ
- ΕΝΤΑΞΗ ΚΩΔΙΚΟΠΟΙΗΣΗΣ ΔΙΑΓΝΩΣΕΩΝ ΚΑΤΆ ICD-10 ΣΤΑ ΠΣ ΚΑΙ ΥΛΟΠΟΙΗΣΗ ΚΕΝ (ΟΜΟΙΟΓΕΝΕΙΣ ΔΙΑΓΝΩΣΤΙΚΕΣ ΚΑΤΗΓΟΡΙΕΣ) ΠΡΟΚΕΙΜΕΝΟΥ ΑΠΟ 1/10/2011 ΤΑ ΣΤΟΙΧΕΙΑ ΤΗΣ ΕΚΚΑΘΑΡΙΣΗΣ ΝΟΣΗΛΙΩΝ ΚΑΙ ΤΩΝ ΑΠΑΙΤΗΣΕΩΝ ΠΡΟΣ ΤΑ ΑΣΦΑΛΙΣΤΙΚΑ ΤΑΜΕΙΑ ΝΑ ΠΑΡΑΚΟΛΟΥΘΟΥΝΤΑΙ ΜΕΣΩ ΤΩΝ ΚΕΝ.

## ΠΑΡΑΤΗΡΗΣΕΙΣ-ΠΡΟΤΑΣΕΙΣ ΒΕΛΤΙΩΣΗΣ ESY.NET(1)

- Το ESY.net παρακολουθείται και συμπληρώνεται από όλες τις μονάδες **σαν σημαντικό εργαλείο διαχείρισης και πληροφόρησης** , ενώ γίνονται οι απαραίτητοι έλεγχοι από την 6<sup>η</sup> ΥΠΕ. Στα πλαίσια των συμβολαίων συντήρησης έχει ζητηθεί και ήδη υλοποιούνται από τους Αναδόχους των ΠΣ να εξάγονται οι πίνακες αυτόματα από τα ΠΣ , ενώ σε πολλές ΜΥ η πληροφόρηση προκύπτει από υφιστάμενες εκτυπώσεις.
- Για αυτόματη δημιουργία πινάκων , όπου δεν υπάρχει, αναμένεται απόφασης ανάθεσης έργου από κάθε Νοσοκομείο προς Αναδόχους ΠΣ.
- Για την απεμπλοκή μεγάλου αριθμού στελεχών των νοσοκομείων και την πιο ορθή συμπλήρωση των σχετικών πινάκων του ESY.NET απαιτείται η εύρεση τρόπου επικοινωνίας ΟΠΣΥ – ESY.net χωρίς την παρέμβαση στελεχών μονάδων (αυτοματοποίηση διαδικασίας).
- Για κάθε κατηγοριοποίηση υλικών που απαιτείται να αναγράφονται ποσά (π.χ. επιδεσμικό υλικό, καρδιολογικό υλικό κλπ) θα πρέπει να είναι σαφείς οι κωδικοί κατά GMDN που περιλαμβάνει η κάθε κατηγορία.
- Να μην απαιτείται κάθε μήνα η επαναεισαγωγή τμημάτων, εργαστηρίων, κλινικών κτλ, αλλά να αντιγράφονται από τον προηγούμενο μήνα.

## ΠΑΡΑΤΗΡΗΣΕΙΣ-ΠΡΟΤΑΣΕΙΣ ΒΕΛΤΙΩΣΗΣ ESY.NET(2)

- Λόγω της πολυπλοκότητας των ορισμών, να υπάρχει tooltip σε κάθε ετικέτα στήλης που συμπληρώνεται σε κάθε πίνακα, που να εξηγεί τι ακριβώς πρέπει να καταχωρηθεί στο σημείο αυτό.
- Για τους Πίνακες του Γενικού Λογιστηρίου του κράτους: 1) Στον Πίνακα Έσοδα – Έξοδα Χρωματισμός των Κωδικών όπως ήταν οι Πίνακες στο Υπουργείο Οικονομικών για διευκόλυνση μας 2) Στον Πίνακα ανεξόφλητες υποχρεώσεις Νομικών Προσώπων να αποτυπωθούν τα στοιχεία των επικεφαλίδων των πινάκων όπως ήταν μέχρι σήμερα και αναφερόταν σε ημερομηνίες (πχ μέχρι 31/01/2011 μέχρι 31/03/2011) γιατί έτσι δεν είναι κατανοητές οι απαιτήσεις των στοιχείων. Επιπλέον στους νέους Πίνακες του ΓΛΚ να δοθούν οδηγίες συμπλήρωσης.
- Το σύστημα καλό θα ήταν σε περίπτωση που τα στοιχεία δεν συμφωνούν να βγάζει μήνυμα ασυμφωνίας στοιχείων και να μη φτάνουμε να ελέγχουμε τα στοιχεία με το χέρι.
- Επίσης προτείνεται μια αυτοματοποιημένη διαδικασία παρακολούθησης των υποσυστημάτων και των Συμβάσεων μέσω ESYNET, με ευθύνη της Διεύθυνσης Πληροφορικής κάθε ΜΥ, σε συνεργασία με την αντίστοιχη διεύθυνση των ΔΥΠΕ.
- Το σύστημα καλό σε περίπτωση που τα στοιχεία δεν συμφωνούν να βγάζει μήνυμα ασυμφωνίας στοιχείων ( FLAG) ώστε να μην απαιτείται επιπλέον έλεγχος στοιχείων εξωσυστημικά.

# KEN

- Έχει αποσταλεί από τη ΔΥΠΕ η σχετική εγκύκλιος προς τα Νοσοκομεία σχετικά με την εφαρμογή των ΚΕΝ και τη συγκρότηση ομάδας κωδικοποιητών ΚΕΝ .
- Απαιτείται ενημέρωση του ιατρικού προσωπικού για την κωδικοποίηση ICD-10 και ΚΕΝ.
- Ένταξη της κωδικοποίησης ICD-10 στα πληροφοριακά συστήματα και τις διαδικασίες του νοσοκομείου ως εξής:
  1. Διαμόρφωση της εφαρμογής λογισμικού του Γραφείου κίνησης Ασθενών
  2. Διαμόρφωση της εφαρμογής λογισμικού του Λογιστηρίου Ασθενών
  3. Αναμένονται κεντρικά περαιτέρω οδηγίες από το ΥΥΚΑ προκειμένου να ενσωματωθούν στα πληροφοριακά τους Συστήματα.

# ΕΡΓΑ ΕΣΠΑ 6ης

## ΠΕΡΙΦΕΡΕΙΑ ΙΟΝΙΩΝ ΝΗΣΙΩΝ

- **ΟΡΓΑΝΙΣΜΟΣ ΔΗΜΟΣΙΑΣ ΑΝΤΙΛΗΨΗΣ ΖΑΚΥΝΘΟΥ (Ο.Δ.Α.Ζ.) Β' ΠΤΕΡΥΓΑ**

Επικαιροποιήθηκε η Μελέτη. Εγκρίθηκε από το Υ.Υ.Κ.Α. ανάθεση υλοποίησης στη ΔΕΠΑΝΟΜ, 3.567.000€

- **Γ.Ν. ΚΕΦΑΛΛΗΝΙΑΣ**

Δωρεά Βεργωτή: υλοποιείται, 10.000.000\$

Προμήθεια Αξονικού Τομογράφου, 350.000€

- **Γ.Ν. ΛΕΥΚΑΔΑΣ**

Κατασκευή Νέου Νοσοκομείου 120κλινών και προμήθεια εξοπλισμού, 36.000.000€

- **Γ.Ν. ΚΕΡΚΥΡΑΣ**

Λειτουργία Νέου Νοσοκομείου από 10-12-2010

Ψυχιατρικό Τμήμα στο Νέο Νοσοκομείο, ανάθεση στη ΔΕΠΑΝΟΜ, υλοποιείται, 4.625.000€

- **Γ.Ν. ΖΑΚΥΝΘΟΥ**

Νέο Νοσοκομείο Ζακύνθου: Εκτιμώμενος χρόνος παράδοσης τέλος 2011

# ΕΡΓΑ ΕΣΠΑ 6ης

## ΠΕΡΙΦΕΡΕΙΑ ΗΠΕΙΡΟΥ

- **Π.Γ.Ν. ΙΩΑΝΝΙΝΩΝ**

5-όροφο κτίριο: επέκταση στις υπάρχουσες κτιριακές δομές, 30.000.000€  
+περίπου 10.000.000€ εξοπλισμός

Προμήθεια Γραμμικού Επιταχυντή 2.000.000€

- **Γ.Ν. ΙΩΑΝΝΙΝΩΝ ΧΑΤΖΗΚΩΣΤΑ**

Κέντρο Αντιμετώπισης της κρίσης( Αλκοολικών κλπ) 9.300.000€  
(υλοποιείται)

Εξοπλισμός Β.Ι.Τ. 1.000.000 €

- **Γ.Ν.-Κ.Υ. ΦΙΛΙΑΤΩΝ** Επέκταση, 10.892.700 €

- **Νέο Τ.Ε.Π. ΗΓΟΥΜΕΝΙΤΣΑΣ** κτιριακά- πρόσβαση- εξοπλισμός, 10.350.000 €

# ΕΡΓΑ ΕΣΠΑ 6ης

## ΠΕΡΙΦΕΡΕΙΑ ΠΕΛΟΠΟΝΝΗΣΟΥ

- **Γ.Ν. ΚΑΛΑΜΑΤΑΣ**

Προμήθεια Αξονικού & Μαγνητικού Τομογράφου, σύνολο 1.550.000€

Προμήθεια Ιατροτεχνολογικού Εξοπλισμού, 870.000 €

- **Γ.Ν. ΣΠΑΡΤΗΣ**

Ψυχιατρικό Τμήμα 24 κλινών, κατασκευή- εξοπλισμός 4.415.000€ (Υπουργική Απόφαση)

Επέκταση με κατασκευή νέου κτιρίου, 19 κλινών, 2.000.000€ (Υπουργική Απόφαση)

Προτείνεται ως Φορέας Υλοποίησης η Περιφέρεια Πελοποννήσου

- **Γ.Ν. ΑΡΓΟΥΣ**

Ψυχιατρικό Τμήμα 24 κλινών, κατασκευή- εξοπλισμός, υλοποιείται, 3.438.000€

- **Γ.Ν. ΤΡΙΠΟΛΗΣ**

Προσθήκη Ψυχιατρικού Ενηλίκων και Παιδών, 10.000.000€ (κατάθεση ΤΔΕ ΔΕΠΑΝΟΜ)

Προσθήκη Εργαστηρίων, Αιμοδοσίας, Χειρουργείων, Μ.Ε.Θ, 10.000.000€

Α.Μ.Ε.Α Τρίπολης, βρίσκεται σε επίπεδο σύνταξης Μελετών

Μονάδα Alzheimer στο Λεβίδι, βρίσκεται σε επίπεδο σύνταξης Μελετών

Π.Π.Ι. Λεβιδίου, βρίσκεται σε επίπεδο σύνταξης Μελετών

- **Γ.Ν. ΚΟΡΙΝΘΟΥ**

Λειτουργία Ψυχιατρικού Τμήματος, 1.424.000 €

Κτιριακές παρεμβάσεις και εξοπλισμός του Ψ/Τ του Γ.Ν. Κορίνθου, 997.077 €

Προμήθεια Αξονικού Τομογράφου, 600.000 €

- **Γ.Ν. ΝΑΥΠΛΙΟΥ**

- Ιατροτεχνολογικός και Ξενοδοχειακός Εξοπλισμός, 1.600.000 €