

**ΣΥΝΑΝΤΗΣΗ 24.08.2011**

**ΧΑΡΑΛΑΜΠΟΣ ΠΛΑΤΣΗΣ  
ΥΠΟΔΙΟΙΚΗΤΗΣ 2<sup>ης</sup> ΥΠΕ ΠΕΙΡΑΙΩΣ  
ΚΑΙ ΑΙΓΑΙΟΥ**

## 2<sup>η</sup> Υ.ΠΕ Πειραιώς και Αιγαίου

### 6.1: Μηνιαία Κατάσταση Εσόδων - Εισπράξεων - Απαιτήσεων Νοσηλίων

Νοσήλια	ΙΚΑ (1)	ΟΓΑ (2)	ΟΠΑΔ (3)	ΟΑΕΕ (4)	ΟΙΚΟΣ	ΛΟΙΠΑ	ΙΔΙΩΤΕΣ (7)	ΠΟΛΙΤΕΣ	ΠΟΛΙΤΕΣ	ΣΥΝΟΛΟ ΛΟΓ.30
					ΝΑΥΤΟΥ (5)	ΤΑΜΕΙΑ (6)		ΧΩΡΩΝ (8)	ΕΞ ΕΚΤΟΣ ΧΩΡΩΝ ΕΕ(9)	
1. Εξ' απογραφής απαιτήσεις μέχρι 31-12-2010 (α)	68.469.143,30	48.320.815,58	33.353.155,66	16.070.754,02	16.546.011,76	31.761.717,31	2.244.833,73	103.339,57	131.741,86	217.001.512,79
2. Τιμολογήσεις νοσηλίων 2010 στο 2011 (β)	30.622.752,31	11.281.050,27	6.233.303,72	4.958.530,09	4.225.544,98	10.065.002,40	360.203,42	82.025,32	0,00	67.828.412,51
3. Τιμολογήσεις νοσηλίων στο 2011 (γ)	44.890.898,82	15.303.053,20	7.866.935,40	4.446.201,41	5.660.348,85	4.512.802,89	6.623.438,07	71.089,57	41.754,14	89.416.522,35
4. Εισπράξεις νοσηλίων 2010 στο 2011 (δ)	38.217.541,99	14.514.469,95	232.381,05	4.988.831,81	1.797.302,25	4.778.922,16	126.024,70	3.688,80	0,00	64.659.162,71
5. Εισπράξεις νοσηλίων 2011 (ε)	8.234.978,07	758,19	0,00	451.181,99	0,00	139.290,35	6.264.159,42	8.607,82	762,99	15.099.738,83
6. Πιστωτικά σημειώματα εκπνώσεων - ακυρώσεων (ζ)	228.984,61	8.827,54	0,00	24.663,94	0,00	46.586,63	46.001,88	0,00	0,00	355.064,60
7. Τρέχουσες απαιτήσεις (η)	97.301.289,76	60.380.863,37	47.221.013,73	20.010.807,78	24.634.603,34	41.374.723,46	2.792.289,22	244.157,84	172.733,01	294.132.481,51
8. Εκτιμώμενα έσοδα 2011 (θ)	17.509.342,42	4.044.480,90	3.876.491,48	2.068.687,72	13.575.103,51	5.759.220,59	1.891.168,40	91.504,00	3.065,74	48.819.064,76
9. Εκτιμώμενα έσοδα 2010 (ι)	8.388.629,63	1.062.690,64	1.371.307,23	670.729,53	966.391,96	1.104.320,72	1.344.887,19	30.584,31	1.177,36	14.940.718,57

#### ΠΙΝΑΚΑΣ ΑΝΑΚΕΦΑΛΑΙΩΣΗΣ

Νοσήλια	ΙΚΑ (1)	ΟΓΑ (2)	ΟΠΑΔ (3)	ΟΑΕΕ (4)	ΟΙΚΟΣ	ΛΟΙΠΑ	ΙΔΙΩΤΕΣ (7)	ΠΟΛΙΤΕΣ	ΠΟΛΙΤΕΣ	ΣΥΝΟΛΟ ΛΟΓ.30
					ΝΑΥΤΟΥ (5)	ΤΑΜΕΙΑ (6)		ΧΩΡΩΝ ΕΕ (8)	ΕΚΤΟΣ ΧΩΡΩΝ ΕΕ(9)	
Έσοδα Βεβαιωμένα (Σωρευτικά) (β+γ)	75.513.651,13	26.584.103,47	14.100.239,12	9.404.731,50	9.885.893,83	14.577.805,29	6.983.641,49	153.114,89	41.754,14	157.244.934,86
Έσοδα εκτιμώμενα (Σωρευτικά) (θ+ι)	25.897.972,05	5.107.171,54	5.247.798,71	2.739.417,25	14.541.495,47	6.863.541,31	3.236.055,59	122.088,31	4.243,10	63.759.783,33
Συνολικά έσοδα (Σωρευτικά) (β+γ+θ+ι)	101.411.623,18	31.691.275,01	19.348.037,83	12.144.148,75	24.427.389,30	21.441.346,60	10.219.697,08	275.203,20	45.997,24	221.004.718,19
Εισπράξεις (Σωρευτικές) (δ+ε)	46.452.520,06	14.515.228,14	232.381,05	5.440.013,80	1.797.302,25	4.918.212,51	6.390.184,12	12.296,62	762,99	79.758.901,54



## ΕΣΟΔΑ ΕΠΤΑΜΗΝΟΥ 2011

ΝΟΣΟΚΟΜΕΙΟ	Έσοδα Βεβαιωμένα (Σωρευτικά) (β+γ)	Έσοδα εκτιμώμενα (Σωρευτικά) (θ+ι)	Συνολικά έσοδα (Σωρευτικά) (β+γ+θ+ι)	Εισπράξεις (Σωρευτικές) (δ+ε)
Γ.Ν. "ΑΣΚΛΗΠΕΙΟ" ΒΟΥΛΑΣ	11.836.531,42	0,00	11.836.531,42	5.063.728,04
Γ.Ν. ΔΥΤΙΚΗΣ ΑΤΤΙΚΗΣ	3.043.632,84	268.977,05	3.312.609,89	1.540.625,66
Γ.Ν. ΕΛΕΥΣΙΝΑΣ "ΘΡΙΑΣΙΟ"	12.219.193,29	4.769.785,57	16.988.978,86	6.512.429,94
Γ.Ν.- Κ.Υ. ΙΚΑΡΙΑΣ	417.579,60	909,61	418.489,21	150.765,23
Γ.Ν.- Κ.Υ. ΚΑΛΥΜΝΟΥ "ΤΟ ΒΟΥΒΑΛΕΙΟ"	756.191,13	2.522.519,44	3.278.710,57	160.399,88
Γ.Ν.- Κ.Υ. ΚΥΘΗΡΩΝ "ΤΡΙΦΥΛΛΕΙΟ"	209.660,25	0,00	209.660,25	119.606,19
Γ.Ν.- Κ.Υ. ΚΩ	1.439.624,89	12.393.209,10	13.832.833,99	930.238,18
Γ.Ν.- Κ.Υ. ΛΗΜΝΟΥ	1.698.407,68	250.000,00	1.948.407,68	1.003.090,54
Γ.Ν.- Κ.Υ. ΝΑΞΟΥ	245.836,78	92.151,87	337.988,65	174.078,59
Γ.Ν. ΜΥΤΙΛΗΝΗΣ "ΒΟΣΤΑΝΕΙΟ"	9.227.895,24	535.000,00	9.762.895,24	2.858.652,19
Γ.Ν. ΝΙΚΑΙΑΣ "ΑΓΙΟΣ ΠΑΝΤΕΛΗΜΩΝ"	11.863.941,53	8.172.362,08	20.036.303,61	8.732.328,01
Γ.Ν. ΠΕΙΡΑΙΑ "ΤΖΑΝΕΙΟ"	11.268.751,55	3.880.098,00	15.148.849,55	5.292.514,16
Γ.Ν. ΡΟΔΟΥ "Α. ΠΑΠΑΝΔΡΕΟΥ"	16.086.790,36	0,00	16.086.790,36	6.614.571,62
Γ.Ν. ΣΑΜΟΥ "Ο ΑΓΙΟΣ ΠΑΝΤΕΛΗΜΩΝ"	2.826.253,18	784.344,73	3.610.597,91	1.945.215,54
Γ.Ν. ΣΥΡΟΥ "ΒΑΡΔΑΚΕΙΟ & ΠΡΩΙΟ"	2.059.643,57	0,00	2.059.643,57	1.434.540,46
Γ.Ν. ΧΙΟΥ "ΣΚΥΛΙΤΣΕΙΟ"	3.481.745,83	656.203,22	4.137.949,05	1.809.703,65
ΓΕΝ. ΑΝΤΙΚΑΡΚ. ΝΟΣ. ΠΕΙΡΑΙΑ "ΜΕΤΑΞΑ"	21.788.167,39	2.171.848,70	23.960.016,09	13.595.040,95
ΚΡΑΤΙΚΟ ΘΕΡΑΠΕΥΤΗΡΙΟ- Κ.Υ. ΛΕΡΟΥ	2.426.163,59	0,00	2.426.163,59	1.495.514,19
ΠΑΝΕΠΙΣΤΗΜΙΑΚΟ Γ.Ν. "ΑΤΤΙΚΟΝ"	35.811.027,30	27.241.343,06	63.052.370,36	16.669.143,84
Ψ.Ν.Α. "ΔΡΟΜΟΚΑΪΤΕΙΟ"	2.403.506,92	21.030,90	2.424.537,82	1.380.450,87
ΨΥΧΙΑΤΡΙΚΟ ΝΟΣΟΚΟΜΕΙΟ ΑΤΤΙΚΗΣ	6.134.390,52	0,00	6.134.390,52	2.276.263,81
<b>ΣΥΝΟΛΑ</b>	<b>157.244.934,86</b>	<b>63.759.783,33</b>	<b>221.004.718,19</b>	<b>79.758.901,54</b>

2<sup>η</sup> Υ.ΠΕ Πειραιώς και Αιγαίου**ΥΛΙΚΑ – ΣΥΝΟΛΟ ΑΓΟΡΩΝ ΕΠΤΑΜΗΝΟΥ (Περίοδος από 1-1-2010 έως 31-7-2011)**

<b>ΝΟΣΟΚΟΜΕΙΟ</b>	<b>ΦΑΡΜΑΚΟ ΕΠΤΑΜΗΝΟ 2011</b>	<b>ΥΓΕΙΟΝΟΜΙΚΟ ΥΛΙΚΟ ΕΠΤΑΜΗΝΟ 2011</b>	<b>ΟΡΘΟΠΕΔΙΚΟ ΥΛΙΚΟ ΕΠΤΑΜΗΝΟ 2011</b>	<b>ΑΝΤΙΔΡΑΣΤΗΡΙΑ ΕΠΤΑΜΗΝΟ 2011</b>	<b>ΣΥΝΟΛΟ</b>
<b>Γ.Ν. "ΑΣΚΛΗΠΕΙΟ" ΒΟΥΛΑΣ</b>	3.536.210,24	1.420.554,22	3.096.463,57	386.773,46	<b>4.903.791,25</b>
<b>Γ.Ν. ΔΥΤΙΚΗΣ ΑΤΤΙΚΗΣ</b>	1.020.727,32	522.591,67	0,00	293.113,00	<b>815.704,67</b>
<b>Γ.Ν. ΕΛΕΥΣΙΝΑΣ "ΘΡΙΑΣΙΟ"</b>	3.519.379,63	2.401.507,03	782.372,06	1.111.326,85	<b>4.295.205,94</b>
<b>Γ.Ν.- Κ.Υ. ΙΚΑΡΙΑΣ</b>	125.995,43	36.681,91	1.697,91	66.982,59	<b>105.362,41</b>
<b>Γ.Ν.- Κ.Υ. ΚΑΛΥΜΝΟΥ "ΤΟ ΒΟΥΒΑΛΕΙΟ"</b>	425.617,07	251.605,50	12.703,99	98.866,99	<b>363.176,48</b>
<b>Γ.Ν.- Κ.Υ. ΚΥΘΗΡΩΝ "ΤΡΙΦΥΛΛΕΙΟ"</b>	109.584,29	35.527,70	0,00	34.654,65	<b>70.182,35</b>
<b>Γ.Ν.- Κ.Υ. ΚΩ</b>	464.191,90	275.536,92	59.352,58	195.895,93	<b>530.785,43</b>
<b>Γ.Ν.- Κ.Υ. ΛΗΜΝΟΥ</b>	522.181,98	394.005,60	15.269,82	112.403,90	<b>521.679,32</b>
<b>Γ.Ν.- Κ.Υ. ΝΑΞΟΥ</b>	86.769,62	26.037,46	0,00	32.369,32	<b>58.406,78</b>
<b>Γ.Ν. ΜΥΤΙΛΗΝΗΣ "ΒΟΣΤΑΝΕΙΟ"</b>	3.699.420,80	1.154.867,35	0,00	715.803,67	<b>1.870.671,02</b>
<b>Γ.Ν. ΝΙΚΑΙΑΣ "ΑΓΙΟΣ ΠΑΝΤΕΛΗΜΩΝ"</b>	7.091.382,59	2.805.736,50	274.651,67	2.300.884,66	<b>5.381.272,83</b>
<b>Γ.Ν. ΠΕΙΡΑΙΑ "ΤΖΑΝΕΙΟ"</b>	4.236.180,53	4.243.847,92	657.311,33	1.382.372,17	<b>6.283.531,42</b>
<b>Γ.Ν. ΡΟΔΟΥ "Α. ΠΑΠΑΝΔΡΕΟΥ"</b>	4.407.005,91	1.821.739,83	915.486,70	974.175,19	<b>3.711.401,72</b>
<b>Γ.Ν. ΣΑΜΟΥ "Ο ΑΓΙΟΣ ΠΑΝΤΕΛΗΜΩΝ"</b>	913.490,29	705.132,22	32.483,92	519.459,67	<b>1.257.075,81</b>
<b>Γ.Ν. ΣΥΡΟΥ "ΒΑΡΔΑΚΕΙΟ &amp; ΠΡΩΙΟ"</b>	395.039,81	361.493,65	24.918,95	301.419,05	<b>687.831,65</b>
<b>Γ.Ν. ΧΙΟΥ "ΣΚΥΛΙΤΣΕΙΟ"</b>	1.917.176,96	618.852,64	137.814,01	324.583,11	<b>1.081.249,76</b>
<b>ΓΕΝ. ΑΝΤΙΚΑΡΚ. ΝΟΣ. ΠΕΙΡΑΙΑ "ΜΕΤΑΞΑ"</b>	15.573.264,41	1.696.151,48	132.051,94	1.875.202,63	<b>3.703.406,05</b>
<b>ΚΡΑΤΙΚΟ ΘΕΡΑΠΕΥΤΗΡΙΟ- Κ.Υ. ΛΕΡΟΥ</b>	346.444,68	186.672,12	0,00	70.411,77	<b>257.083,89</b>
<b>ΠΑΝΕΠΙΣΤΗΜΙΑΚΟ Γ.Ν. "ΑΤΤΙΚΟΝ"</b>	18.833.272,21	13.355.478,11	580.161,46	3.166.768,47	<b>17.102.408,04</b>
<b>Ψ.Ν.Α. "ΔΡΟΜΟΚΑΪΤΕΙΟ"</b>	801.945,47	36.681,13	0,00	70.182,92	<b>106.864,05</b>
<b>ΨΥΧΙΑΤΡΙΚΟ ΝΟΣΟΚΟΜΕΙΟ ΑΤΤΙΚΗΣ</b>	2.415.304,31	53.005,96	0,00	298.374,21	<b>351.380,17</b>
<b>ΣΥΝΟΛΟ</b>	<b>70.440.585,45</b>	<b>32.403.706,92</b>	<b>6.722.739,91</b>	<b>14.332.024,21</b>	<b>123.899.056,49</b>

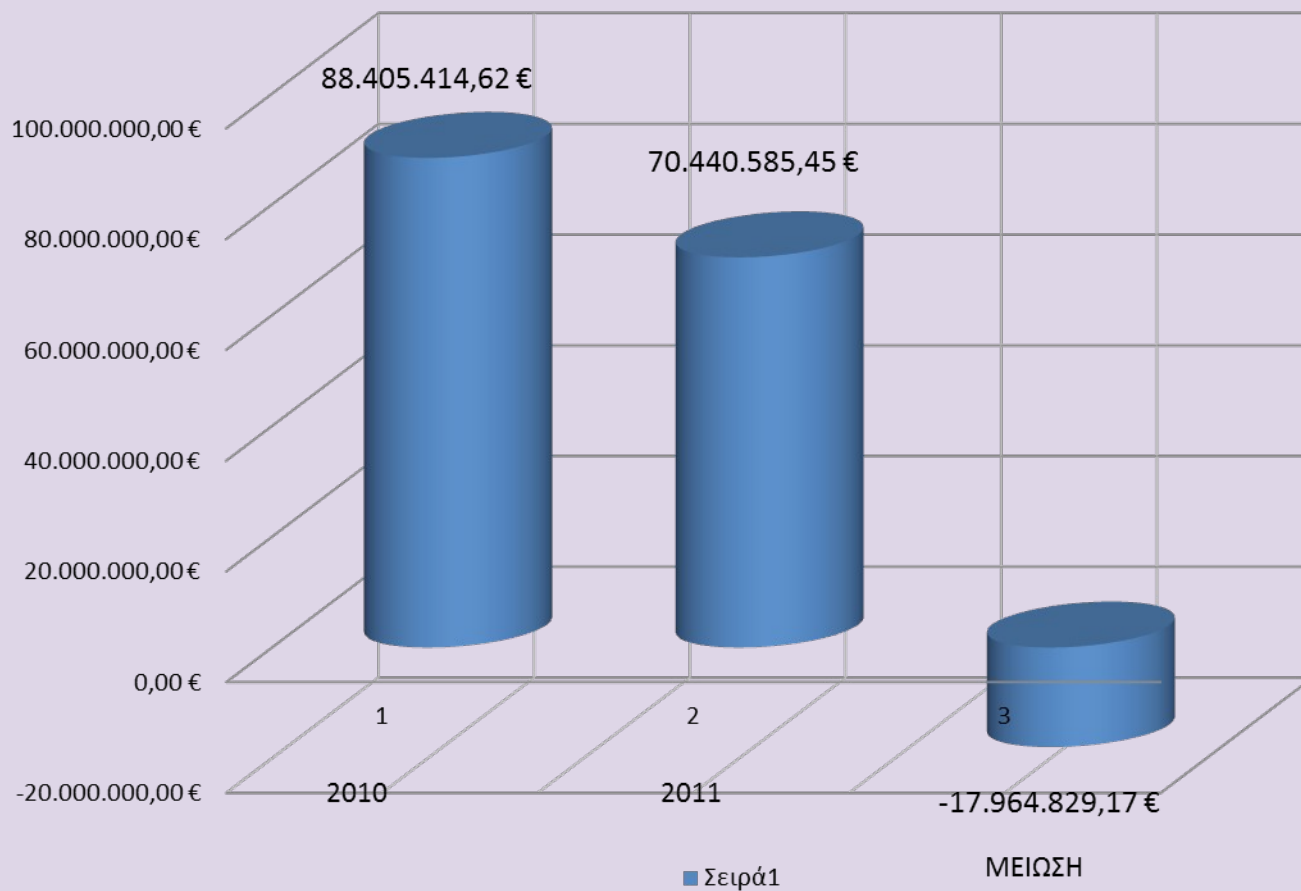
2η ΥΠΕ ΠΕΙΡΑΙΩΣ ΚΑΙ ΑΙΓΑΙΟΥ  
 ΠΕΡΙΟΔΟΣ: ΕΠΤΑΜΗΝΟ 2011 (ΑΠΟ 1-1-2011 ΜΕΧΡΙ 31-7-2011)

ΦΑΡΜΑΚΑ - ΣΥΓΚΡΙΣΗ ΕΠΤΑΜΗΝΩΝ 2010 ΚΑΙ 2011

ΝΟΣΟΚΟΜΕΙΑ	ΦΑΡΜΑΚΑ 2010	ΦΑΡΜΑΚΑ 2011	ΜΕΤΑΒΟΛΗ	ΠΟΣΟΣΤΟ
Γ.Ν. "ΑΣΚΛΗΠΕΙΟ" ΒΟΥΛΑΣ	5.286.993,18	3.536.210,24	-1.750.782,94	-33,11%
Γ.Ν. ΔΥΤΙΚΗΣ ΑΤΤΙΚΗΣ	1.449.003,61	1.020.727,32	-428.276,29	-29,56%
Γ.Ν. ΕΛΕΥΣΙΝΑΣ "ΘΡΙΑΣΙΟ"	4.053.423,86	3.519.379,63	-534.044,23	-13,18%
Γ.Ν.- Κ.Υ. ΙΚΑΡΙΑΣ	160.252,91	125.995,43	-34.257,48	-21,38%
Γ.Ν.- Κ.Υ. ΚΑΛΥΜΝΟΥ "ΤΟ ΒΟΥΒΑΛΕΙΟ"	631.700,46	425.617,07	-206.083,39	-32,62%
Γ.Ν.- Κ.Υ. ΚΥΘΗΡΩΝ "ΤΡΙΦΥΛΛΕΙΟ"	112.806,58	109.584,29	-3.222,29	-2,86%
Γ.Ν.- Κ.Υ. ΚΩ	1.035.438,30	464.191,90	-571.246,40	-55,17%
Γ.Ν.- Κ.Υ. ΛΗΜΝΟΥ	744.922,54	522.181,98	-222.740,56	-29,90%
Γ.Ν.- Κ.Υ. ΝΑΞΟΥ	145.911,35	86.769,62	-59.141,73	-40,53%
Γ.Ν. ΜΥΤΙΛΗΝΗΣ "ΒΟΣΤΑΝΕΙΟ"	3.801.648,37	3.699.420,80	-102.227,57	-2,69%
Γ.Ν. ΝΙΚΑΙΑΣ "ΑΓΙΟΣ ΠΑΝΤΕΛΕΗΜΩΝ"	8.035.219,58	7.091.382,59	-943.836,99	-11,75%
Γ.Ν. ΠΕΙΡΑΙΑ "ΤΖΑΝΕΙΟ"	6.314.443,69	4.236.180,53	-2.078.263,16	-32,91%
Γ.Ν. ΡΟΔΟΥ "Α. ΠΑΠΑΝΔΡΕΟΥ"	6.773.972,13	4.407.005,91	-2.366.966,22	-34,94%
Γ.Ν. ΣΑΜΟΥ "Ο ΑΓΙΟΣ ΠΑΝΤΕΛΕΗΜΩΝ"	1.616.760,16	913.490,29	-703.269,87	-43,50%
Γ.Ν. ΣΥΡΟΥ "ΒΑΡΔΑΚΕΙΟ & ΠΡΩΙΟ"	517.785,93	395.039,81	-122.746,12	-23,71%
Γ.Ν. ΧΙΟΥ "ΣΚΥΛΙΤΣΕΙΟ"	2.764.467,65	1.917.176,96	-847.290,69	-30,65%
ΓΕΝ. ΑΝΤΙΚΑΡΚ. ΝΟΣ. ΠΕΙΡΑΙΑ "ΜΕΤΑΞΑ"	19.162.391,61	15.573.264,41	-3.589.127,20	-18,73%
ΚΡΑΤΙΚΟ ΘΕΡΑΠΕΥΤΗΡΙΟ- Κ.Υ. ΛΕΡΟΥ	650.169,05	346.444,68	-303.724,37	-46,71%
ΠΑΝΕΠΙΣΤΗΜΙΑΚΟ Γ.Ν. "ΑΤΤΙΚΟΝ"	20.967.676,91	18.833.272,21	-2.134.404,70	-10,18%
Ψ.Ν.Α. "ΔΡΟΜΟΚΑΪΤΕΙΟ"	1.247.516,19	801.945,47	-445.570,72	-35,72%
ΨΥΧΙΑΤΡΙΚΟ ΝΟΣΟΚΟΜΕΙΟ ΑΤΤΙΚΗΣ	2.932.910,56	2.415.304,31	-517.606,25	-17,65%
<b>ΣΥΝΟΛΟ</b>	<b>88.405.414,62</b>	<b>70.440.585,45</b>	<b>-17.964.829,17</b>	<b>-20,32%</b>

## 2<sup>η</sup> Υ.ΠΕ Πειραιώς και Αιγαίου

### ΣΥΓΚΡΙΣΗ ΦΑΡΜΑΚΩΝ ΕΠΤΑΜΗΝΟ 2010 -2011



2η ΥΠΕ ΠΕΙΡΑΙΩΣ ΚΑΙ ΑΙΓΑΙΟΥ  
 ΠΕΡΙΟΔΟΣ: ΕΠΤΑΜΗΝΟ 2011 (ΑΠΟ 1-1-2011 ΜΕΧΡΙ 31-7-  
 2011)

ΥΓΕΙΟΝΟΜΙΚΟ ΥΛΙΚΟ-ΣΥΓΚΡΙΣΗ ΕΠΤΑΜΗΝΩΝ 2010 ΚΑΙ 2011

ΝΟΣΟΚΟΜΕΙΑ	ΥΓΕΙΟΝΟΜΙΚΟ ΥΛΙΚΟ 2010 ΕΠΤΑΜΗΝΟ	ΥΓΕΙΟΝΟΜΙΚΟ ΥΛΙΚΟ 2011 ΕΠΤΑΜΗΝΟ	ΜΕΤΑΒΟΛΗ	ΠΟΣΟΣΤΟ
Γ.Ν. "ΑΣΚΛΗΠΕΙΟ" ΒΟΥΛΑΣ	1.977.603,27	1.420.554,22	-557.049,05	-28,17%
Γ.Ν. ΔΥΤΙΚΗΣ ΑΤΤΙΚΗΣ	444.108,01	522.591,67	78.483,66	17,67%
Γ.Ν. ΕΛΕΥΣΙΝΑΣ "ΘΡΙΑΣΙΟ"	3.632.325,82	2.401.507,03	-1.230.818,79	-33,89%
Γ.Ν.- Κ.Υ. ΙΚΑΡΙΑΣ	40.913,23	36.681,91	-4.231,32	-10,34%
Γ.Ν.- Κ.Υ. ΚΑΛΥΜΝΟΥ "ΤΟ ΒΟΥΒΑΛΕΙΟ"	208.689,30	251.605,50	42.916,20	20,56%
Γ.Ν.- Κ.Υ. ΚΥΘΗΡΩΝ "ΤΡΙΦΥΛΛΕΙΟ"	26.104,46	35.527,70	9.423,24	36,10%
Γ.Ν.- Κ.Υ. ΚΩ	335.569,00	275.536,92	-60.032,08	-17,89%
Γ.Ν.- Κ.Υ. ΔΗΜΝΟΥ	782.172,08	394.005,60	-388.166,48	-49,63%
Γ.Ν.- Κ.Υ. ΝΑΞΟΥ	53.473,72	26.037,46	-27.436,26	-51,31%
Γ.Ν. ΜΥΤΙΛΗΝΗΣ "ΒΟΣΤΑΝΕΙΟ"	1.072.923,12	1.154.867,35	81.944,23	7,64%
Γ.Ν. ΝΙΚΑΙΑΣ "ΑΓΙΟΣ ΠΑΝΤΕΛΕΗΜΩΝ"	4.430.589,06	2.805.736,50	-1.624.852,56	-36,67%
Γ.Ν. ΠΕΙΡΑΙΑ "ΤΖΑΝΕΙΟ"	3.334.192,65	4.243.847,92	909.655,27	27,28%
Γ.Ν. ΡΟΔΟΥ "Α. ΠΑΠΑΝΔΡΕΟΥ"	3.122.292,13	1.821.739,83	-1.300.552,30	-41,65%
Γ.Ν. ΣΑΜΟΥ "Ο ΑΓΙΟΣ ΠΑΝΤΕΛΕΗΜΩΝ"	669.058,07	705.132,22	36.074,15	5,39%
Γ.Ν. ΣΥΡΟΥ "ΒΑΡΔΑΚΕΙΟ & ΠΡΩΙΟ"	232.726,54	361.493,65	128.767,11	55,33%
Γ.Ν. ΧΙΟΥ "ΣΚΥΛΙΤΣΕΙΟ"	903.187,82	618.852,64	-284.335,18	-31,48%
ΓΕΝ. ΑΝΤΙΚΑΡΚ. ΝΟΣ. ΠΕΙΡΑΙΑ "ΜΕΤΑΞΑ"	2.568.815,22	1.696.151,48	-872.663,74	-33,97%
ΚΡΑΤΙΚΟ ΘΕΡΑΠΕΥΤΗΡΙΟ- Κ.Υ. ΛΕΡΟΥ	88.060,00	186.672,12	98.612,12	111,98%
ΠΑΝΕΠΙΣΤΗΜΙΑΚΟ Γ.Ν. "ΑΤΤΙΚΟΝ"	12.317.235,82	13.355.478,11	1.038.242,29	8,43%
Ψ.Ν.Α. "ΔΡΟΜΟΚΑΪΤΕΙΟ"	46.876,58	36.681,13	-10.195,45	-21,75%
ΨΥΧΙΑΤΡΙΚΟ ΝΟΣΟΚΟΜΕΙΟ ΑΤΤΙΚΗΣ	38.693,78	53.005,96	14.312,18	36,99%
<b>ΣΥΝΟΛΟ</b>	<b>36.325.609,68</b>	<b>32.403.706,92</b>	<b>-3.921.902,76</b>	<b>-10,80%</b>

## 2<sup>η</sup> Υ.ΠΕ Πειραιώς και Αιγαίου

ΣΥΓΚΡΙΣΗ ΥΓΕΙΟΝΟΜΙΚΟ ΥΛΙΚΟ 2010-2011 ΕΠΤΑΜΗΝΟ



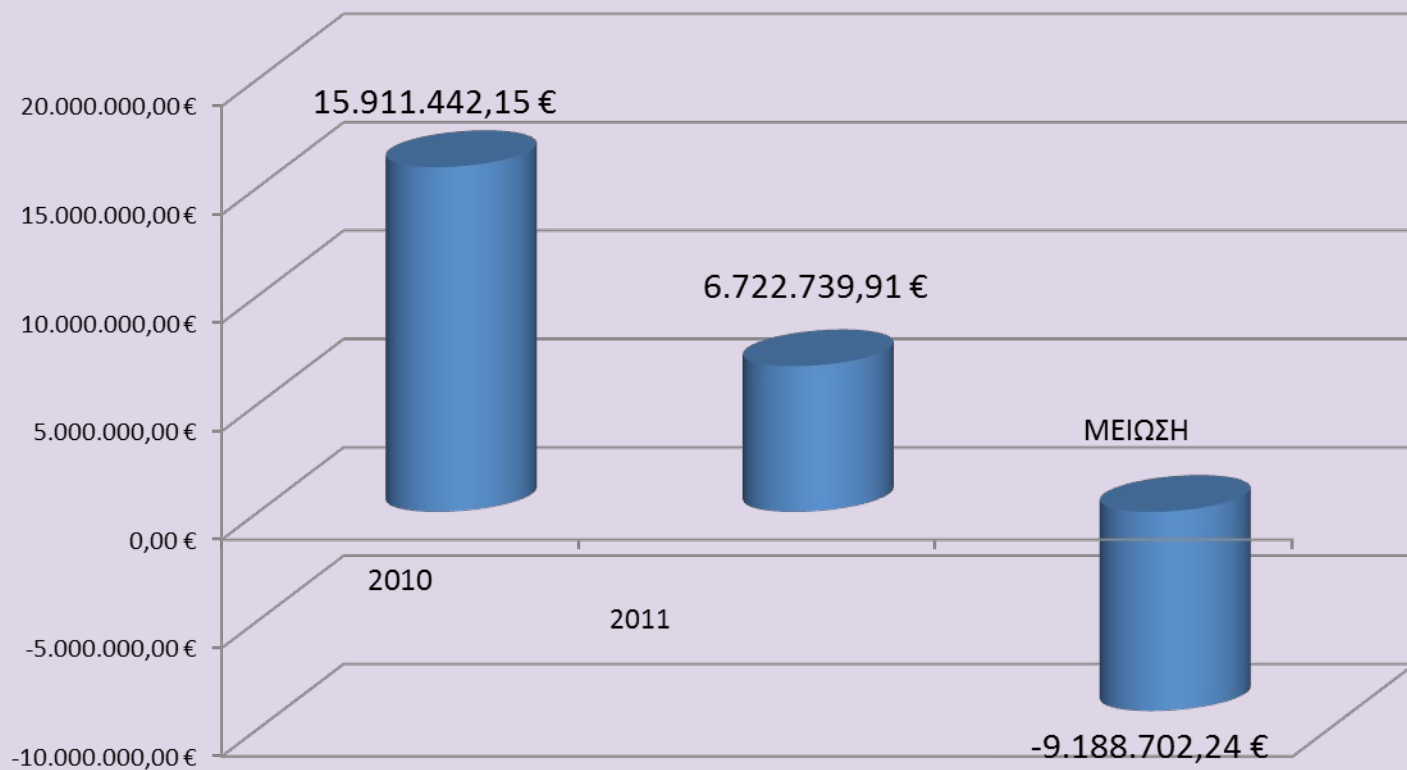
2η ΥΠΕ ΠΕΙΡΑΙΩΣ ΚΑΙ ΑΙΓΑΙΟΥ  
 ΠΕΡΙΟΔΟΣ: ΕΠΤΑΜΗΝΟ 2011 (ΑΠΟ 1-1-2011 ΜΕΧΡΙ 31-7-  
 2011)

ΟΡΘΟΠΕΔΙΚΟ ΥΛΙΚΟ- ΣΥΓΚΡΙΣΗ ΕΠΤΑΜΗΝΩΝ 2010 ΚΑΙ 2011

ΝΟΣΟΚΟΜΕΙΑ	ΟΡΘΟΠΕΔΙΚΟ 2010	ΟΡΘΟΠΕΔΙΚΟ 2011	ΜΕΤΑΒΟΛΗ	ΠΟΣΟΣΤΟ
Γ.Ν. "ΑΣΚΛΗΠΕΙΟ" ΒΟΥΛΑΣ	6.661.402,59	3.096.463,57	-3.564.939,02	-53,52%
Γ.Ν. ΔΥΤΙΚΗΣ ΑΤΤΙΚΗΣ	0,00	0,00	0,00	#DIV/0!
Γ.Ν. ΕΛΕΥΣΙΝΑΣ "ΘΡΙΑΣΙΟ"	2.340.578,55	782.372,06	-1.558.206,49	-66,57%
Γ.Ν.- Κ.Υ. ΙΚΑΡΙΑΣ	0,00	1.697,91	1.697,91	#DIV/0!
Γ.Ν.- Κ.Υ. ΚΑΛΥΜΝΟΥ "ΤΟ ΒΟΥΒΑΛΕΙΟ"	98.711,10	12.703,99	-86.007,11	-87,13%
Γ.Ν.- Κ.Υ. ΚΥΘΗΡΩΝ "ΤΡΙΦΥΛΛΕΙΟ"	0,00	0,00	0,00	#DIV/0!
Γ.Ν.- Κ.Υ. ΚΩ	114.890,08	59.352,58	-55.537,50	-48,34%
Γ.Ν.- Κ.Υ. ΛΗΜΝΟΥ	37.603,05	15.269,82	-22.333,23	-59,39%
Γ.Ν.- Κ.Υ. ΝΑΞΟΥ		0,00	0,00	#DIV/0!
Γ.Ν. ΜΥΤΙΛΗΝΗΣ "ΒΟΣΤΑΝΕΙΟ"	407.242,34	0,00	-407.242,34	-100,00%
Γ.Ν. ΝΙΚΑΙΑΣ "ΑΓΙΟΣ ΠΑΝΤΕΛΕΗΜΩΝ"	771.950,01	274.651,67	-497.298,34	-64,42%
Γ.Ν. ΠΕΙΡΑΙΑ "ΤΖΑΝΕΙΟ"	1.228.964,04	657.311,33	-571.652,71	-46,52%
Γ.Ν. ΡΟΔΟΥ "Α. ΠΑΠΑΝΔΡΕΟΥ"	1.285.496,72	915.486,70	-370.010,02	-28,78%
Γ.Ν. ΣΑΜΟΥ "Ο ΑΓΙΟΣ ΠΑΝΤΕΛΕΗΜΩΝ"	337.892,00	32.483,92	-305.408,08	-90,39%
Γ.Ν. ΣΥΡΟΥ "ΒΑΡΔΑΚΕΙΟ & ΠΡΩΙΟ"	108.064,92	24.918,95	-83.145,97	-76,94%
Γ.Ν. ΧΙΟΥ "ΣΚΥΛΙΤΣΕΙΟ"	245.797,49	137.814,01	-107.983,48	-43,93%
ΓΕΝ. ΑΝΤΙΚΑΡΚ. ΝΟΣ. ΠΕΙΡΑΙΑ "ΜΕΤΑΞΑ"	321.750,28	132.051,94	-189.698,34	-58,96%
ΚΡΑΤΙΚΟ ΘΕΡΑΠΕΥΤΗΡΙΟ- Κ.Υ. ΛΕΡΟΥ	430,26	0,00	-430,26	-100,00%
ΠΑΝΕΠΙΣΤΗΜΙΑΚΟ Γ.Ν. "ΑΤΤΙΚΟΝ"	1.950.668,72	580.161,46	-1.370.507,26	-70,26%
Ψ.Ν.Α. "ΔΡΟΜΟΚΑΪΤΕΙΟ"		0,00	0,00	#DIV/0!
ΨΥΧΙΑΤΡΙΚΟ ΝΟΣΟΚΟΜΕΙΟ ΑΤΤΙΚΗΣ	0,00	0,00	0,00	#DIV/0!
<b>ΣΥΝΟΛΟ</b>	<b>15.911.442,15</b>	<b>6.722.739,91</b>	<b>-9.188.702,24</b>	<b>-57,75%</b>

## 2<sup>η</sup> Υ.ΠΕ Πειραιώς και Αιγαίου

### ΣΥΓΚΡΙΣΗ ΟΡΘΟΠΕΔΙΚΟΥ ΥΛΙΚΟΥ ΕΠΤΑΜΗΝΟ 2010 - 2011



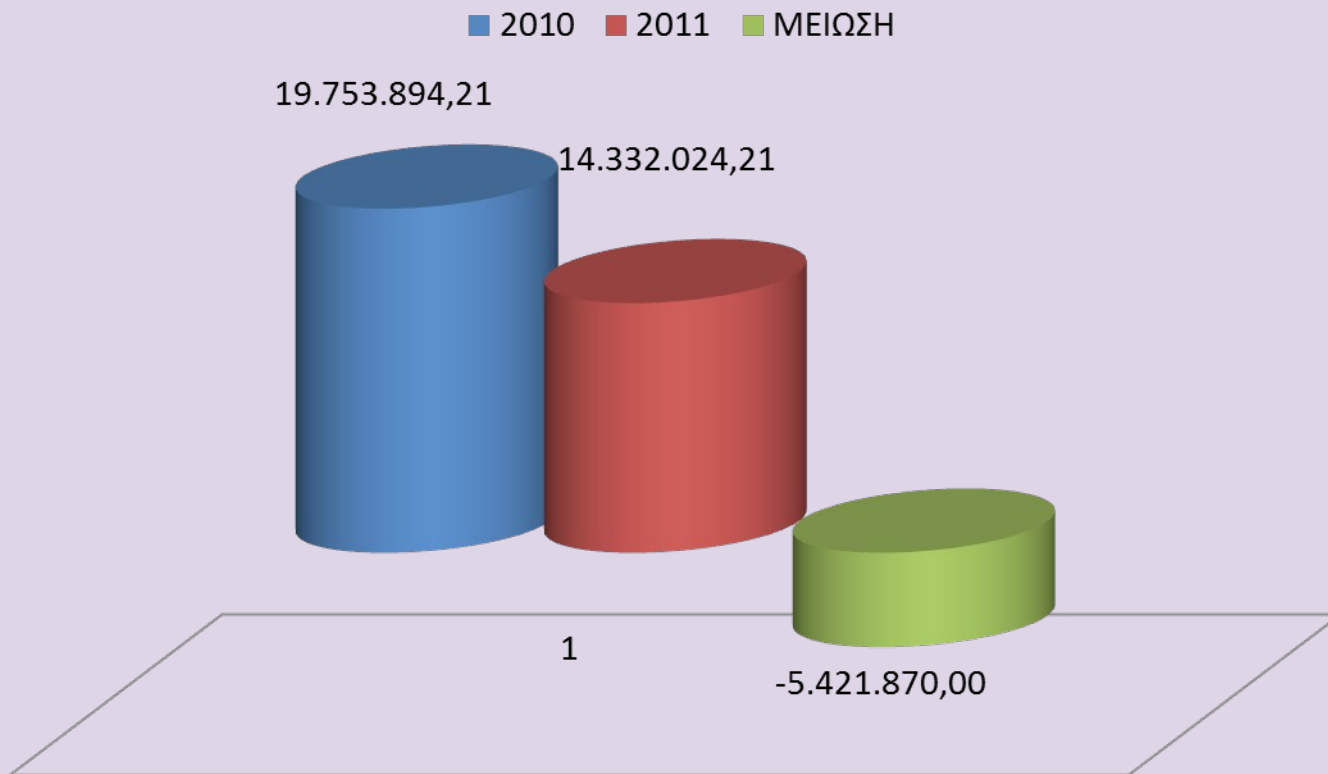
## 2η ΥΠΕ ΠΕΙΡΑΙΩΣ ΚΑΙ ΑΙΓΑΙΟΥ

ΠΕΡΙΟΔΟΣ: ΕΠΤΑΜΗΝΟ 2011 (ΑΠΟ 1-1-2011 ΜΕΧΡΙ 31-7-2011)

## ΧΗΜΙΚΑ ΑΝΤΙΔΡΑΣΤΗΡΙΑ - ΣΥΓΚΡΙΣΗ ΕΠΤΑΜΗΝΩΝ 2010 ΚΑΙ 2011

ΝΟΣΟΚΟΜΕΙΑ	ΑΝΤΙΔΡΑΣΤΗΡΙΑ 2010	ΑΝΤΙΔΡΑΣΤΗΡΙΑ 2011	ΜΕΤΑΒΟΛΗ	ΠΟΣΟΣΤΟ
Γ.Ν. "ΑΣΚΛΗΠΕΙΟ" ΒΟΥΛΑΣ	1.415.585,99	386.773,46	-1.028.812,53	-72,68%
Γ.Ν. ΔΥΤΙΚΗΣ ΑΤΤΙΚΗΣ	354.119,16	293.113,00	-61.006,16	-17,23%
Γ.Ν. ΕΛΕΥΣΙΝΑΣ "ΘΡΙΑΣΙΟ"	1.362.489,67	1.111.326,85	-251.162,82	-18,43%
Γ.Ν.- Κ.Υ. ΙΚΑΡΙΑΣ	63.653,84	66.982,59	3.328,75	5,23%
Γ.Ν.- Κ.Υ. ΚΑΛΥΜΝΟΥ "ΤΟ ΒΟΥΒΑΛΕΙΟ"	43.611,85	98.866,99	55.255,14	126,70%
Γ.Ν.- Κ.Υ. ΚΥΘΗΡΩΝ "ΤΡΙΦΥΛΛΕΙΟ"	29.405,76	34.654,65	5.248,89	17,85%
Γ.Ν.- Κ.Υ. ΚΩ	205.547,80	195.895,93	-9.651,87	-4,70%
Γ.Ν.- Κ.Υ. ΔΗΜΝΟΥ	194.880,26	112.403,90	-82.476,36	-42,32%
Γ.Ν.- Κ.Υ. ΝΑΞΟΥ	36.138,66	32.369,32	-3.769,34	-10,43%
Γ.Ν. ΜΥΤΙΛΗΝΗΣ "ΒΟΣΤΑΝΕΙΟ"	713.602,15	715.803,67	2.201,52	0,31%
Γ.Ν. ΝΙΚΑΙΑΣ "ΑΓΙΟΣ ΠΑΝΤΕΛΕΗΜΩΝ"	2.937.839,28	2.300.884,66	-636.954,62	-21,68%
Γ.Ν. ΠΕΙΡΑΙΑ "ΤΖΑΝΕΙΟ"	1.796.621,70	1.382.372,17	-414.249,53	-23,06%
Γ.Ν. ΡΟΔΟΥ "Α. ΠΑΠΑΝΔΡΕΟΥ"	1.447.585,33	974.175,19	-473.410,14	-32,70%
Γ.Ν. ΣΑΜΟΥ "Ο ΑΓΙΟΣ ΠΑΝΤΕΛΕΗΜΩΝ"	719.719,40	519.459,67	-200.259,73	-27,82%
Γ.Ν. ΣΥΡΟΥ "ΒΑΡΔΑΚΕΙΟ & ΠΡΩΙΟ"	231.403,24	301.419,05	70.015,81	30,26%
Γ.Ν. ΧΙΟΥ "ΣΚΥΛΙΤΣΕΙΟ"	435.937,29	324.583,11	-111.354,18	-25,54%
ΓΕΝ. ΑΝΤΙΚΑΡΚ. ΝΟΣ. ΠΕΙΡΑΙΑ "ΜΕΤΑΞΑ"	2.365.344,79	1.875.202,63	-490.142,16	-20,72%
ΚΡΑΤΙΚΟ ΘΕΡΑΠΕΥΤΗΡΙΟ- Κ.Υ. ΛΕΡΟΥ	110.534,66	70.411,77	-40.122,89	-36,30%
ΠΑΝΕΠΙΣΤΗΜΙΑΚΟ Γ.Ν. "ΑΤΤΙΚΟΝ"	5.002.407,09	3.166.768,47	-1.835.638,62	-36,70%
Ψ.Ν.Α. "ΔΡΟΜΟΚΑΪΤΕΙΟ"	122.471,81	70.182,92	-52.288,89	-42,69%
ΨΥΧΙΑΤΡΙΚΟ ΝΟΣΟΚΟΜΕΙΟ ΑΤΤΙΚΗΣ	164.994,48	298.374,21	133.379,73	80,84%
<b>ΣΥΝΟΛΟ</b>	<b>19.753.894,21</b>	<b>14.332.024,21</b>	<b>-5.421.870,00</b>	<b>-27,45%</b>

### ΑΝΤΙΔΡΑΣΤΗΡΙΑ ΣΥΓΚΡΙΣΗ ΕΠΤΑΜΗΝΟ 2010-2011



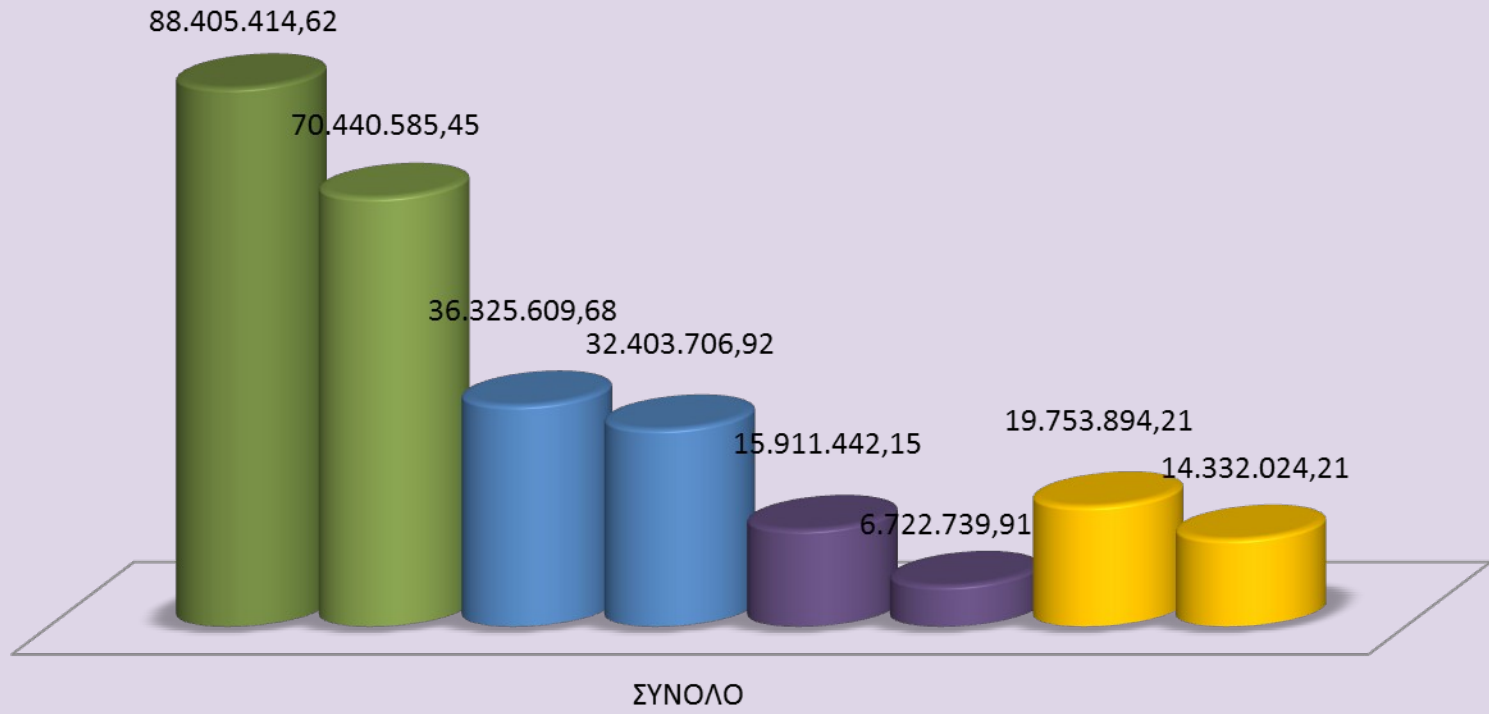
**2η ΥΠΕ ΠΕΙΡΑΙΩΣ ΚΑΙ ΑΙΓΑΙΟΥ**  
**ΠΕΡΙΟΔΟΣ: ΕΠΤΑΜΗΝΟ 2011 (ΑΠΟ 1-1-2011 ΜΕΧΡΙ 31-7-2011)**

**ΣΥΓΚΕΝΤΡΩΤΙΚΟΣ ΠΙΝΑΚΑΣ ΥΛΙΚΩΝ**  
**ΣΥΓΚΡΙΣΗ ΕΠΤΑΜΗΝΩΝ 2010 ΚΑΙ 2011**

ΝΟΣΟΚΟΜΕΙΑ	ΦΑΡΜΑΚΑ 2010	ΦΑΡΜΑΚΑ 2011	ΥΓΕΙΟΝΟΜΙΚΟ ΥΛΙΚΟ 2010	ΥΓΕΙΟΝΟΜΙΚΟ ΥΛΙΚΟ 2011	ΟΡΘΟΠΕΔΙΚΟ 2010	ΟΡΘΟΠΕΔΙΚΟ 2011	ΑΝΤΙΔΡΑΣΤΗΡΙΑ 2010	ΑΝΤΙΔΡΑΣΤΗΡΙΑ 2011
Γ.Ν. "ΑΣΚΛΗΠΕΙΟ" ΒΟΥΛΑΣ	5.286.993,18	3.536.210,24	1.977.603,27	1.420.554,22	6.661.402,59	3.096.463,57	1.415.585,99	386.773,46
Γ.Ν. ΔΥΤΙΚΗΣ ΑΤΤΙΚΗΣ	1.449.003,61	1.020.727,32	444.108,01	522.591,67	0,00	0,00	354.119,16	293.113,00
Γ.Ν. ΕΛΕΥΣΙΝΑΣ "ΘΡΙΑΣΙΟ"	4.053.423,86	3.519.379,63	3.632.325,82	2.401.507,03	2.340.578,55	782.372,06	1.362.489,67	1.111.326,85
Γ.Ν.- Κ.Υ. ΙΚΑΡΙΑΣ	160.252,91	125.995,43	40.913,23	36.681,91	0,00	1.697,91	63.653,84	66.982,59
Γ.Ν.- Κ.Υ. ΚΑΛΥΜΝΟΥ "ΤΟ ΒΟΥΒΑΛΕΙΟ"	631.700,46	425.617,07	208.689,30	251.605,50	98.711,10	12.703,99	43.611,85	98.866,99
Γ.Ν.- Κ.Υ. ΚΥΘΗΡΩΝ "ΤΡΙΦΥΛΛΕΙΟ"	112.806,58	109.584,29	26.104,46	35.527,70	0,00	0,00	29.405,76	34.654,65
Γ.Ν.- Κ.Υ. ΚΩ	1.035.438,30	464.191,90	335.569,00	275.536,92	114.890,08	59.352,58	205.547,80	195.895,93
Γ.Ν.- Κ.Υ. ΛΗΜΝΟΥ	744.922,54	522.181,98	782.172,08	394.005,60	37.603,05	15.269,82	194.880,26	112.403,90
Γ.Ν.- Κ.Υ. ΝΑΞΟΥ	145.911,35	86.769,62	53.473,72	26.037,46	0,00	0,00	36.138,66	32.369,32
Γ.Ν. ΜΥΤΙΛΗΝΗΣ "ΒΟΣΤΑΝΕΙΟ"	3.801.648,37	3.699.420,80	1.072.923,12	1.154.867,35	407.242,34	0,00	713.602,15	715.803,67
Γ.Ν. ΝΙΚΑΙΑΣ "ΑΓΙΟΣ ΠΑΝΤΕΛΕΗΜΩΝ"	8.035.219,58	7.091.382,59	4.430.589,06	2.805.736,50	771.950,01	274.651,67	2.937.839,28	2.300.884,66
Γ.Ν. ΠΕΙΡΑΙΑ "ΤΖΑΝΕΙΟ"	6.314.443,69	4.236.180,53	3.334.192,65	4.243.847,92	1.228.964,04	657.311,33	1.796.621,70	1.382.372,17
Γ.Ν. ΡΟΔΟΥ "Α. ΠΑΠΑΝΔΡΕΟΥ"	6.773.972,13	4.407.005,91	3.122.292,13	1.821.739,83	1.285.496,72	915.486,70	1.447.585,33	974.175,19
Γ.Ν. ΣΑΜΟΥ "Ο ΑΓΙΟΣ ΠΑΝΤΕΛΕΗΜΩΝ"	1.616.760,16	913.490,29	669.058,07	705.132,22	337.892,00	32.483,92	719.719,40	519.459,67
Γ.Ν. ΣΥΡΟΥ "ΒΑΡΛΑΚΕΙΟ & ΠΡΩΙΟ"	517.785,93	395.039,81	232.726,54	361.493,65	108.064,92	24.918,95	231.403,24	301.419,05
Γ.Ν. ΧΙΟΥ "ΣΚΥΛΙΤΣΕΙΟ"	2.764.467,65	1.917.176,96	903.187,82	618.852,64	245.797,49	137.814,01	435.937,29	324.583,11
ΓΕΝ. ΑΝΤΙΚΑΡΚ. ΝΟΣ. ΠΕΙΡΑΙΑ "ΜΕΤΑΞΑ"	19.162.391,61	15.573.264,41	2.568.815,22	1.696.151,48	321.750,28	132.051,94	2.365.344,79	1.875.202,63
ΚΡΑΤΙΚΟ ΘΕΡΑΠΕΥΤΗΡΙΟ- Κ.Υ. ΛΕΡΟΥ	650.169,05	346.444,68	88.060,00	186.672,12	430,26	0,00	110.534,66	70.411,77
ΠΑΝΕΠΙΣΤΗΜΙΑΚΟ Γ.Ν. "ΑΤΤΙΚΟΝ"	20.967.676,91	18.833.272,21	12.317.235,82	13.355.478,11	1.950.668,72	580.161,46	5.002.407,09	3.166.768,47
Ψ.Ν.Α. "ΔΡΟΜΟΚΑΪΤΕΙΟ"	1.247.516,19	801.945,47	46.876,58	36.681,13	0,00	0,00	122.471,81	70.182,92
ΨΥΧΙΑΤΡΙΚΟ ΝΟΣΟΚΟΜΕΙΟ ΑΤΤΙΚΗΣ	2.932.910,56	2.415.304,31	38.693,78	53.005,96	0,00	0,00	164.994,48	298.374,21
<b>ΣΥΝΟΛΟ</b>	<b>88.405.414,62</b>	<b>70.440.585,45</b>	<b>36.325.609,68</b>	<b>32.403.706,92</b>	<b>15.911.442,15</b>	<b>6.722.739,91</b>	<b>19.753.894,21</b>	<b>14.332.024,21</b>

**ΠΕΡΙΟΔΟΣ: ΕΠΤΑΜΗΝΟ 2011 (ΑΠΟ 1-1-2011 ΜΕΧΡΙ 31-7-2011)**

- ΦΑΡΜΑΚΑ 2010
- ΦΑΡΜΑΚΑ 2011
- ΥΓΕΙΟΝΟΜΙΚΟ ΥΛΙΚΟ 2010
- ΥΓΕΙΟΝΟΜΙΚΟ ΥΛΙΚΟ 2011
- ΟΡΘΟΠΕΔΙΚΟ 2010
- ΟΡΘΟΠΕΔΙΚΟ 2011
- ΑΝΤΙΔΡΑΣΤΗΡΙΑ 2010
- ΑΝΤΙΔΡΑΣΤΗΡΙΑ 2011



2η ΥΠΕ ΠΕΙΡΑΙΩΣ ΚΑΙ ΑΙΓΑΙΟΥ

ΠΕΡΙΟΔΟΣ: ΕΠΤΑΜΗΝΟ 2011 (ΑΠΟ 1-1-2011 ΜΕΧΡΙ 31-7-2011)

## ΠΑΡΑΚΟΛΟΥΘΗΣΗ ΔΑΠΑΝΩΝ ΤΩΝ 4 ΒΑΣΙΚΩΝ ΥΛΙΚΩΝ ΑΝΑ ΚΑΕ ΠΡΟΥΠΟΛΟΓΙΣΜΟΥ

ΝΟΣΟΚΟΜΕΙΟ	24.01.10 ΦΑΡΜΑΚΟ	ΚΑΕ 1312α	24.01.01 ΥΓΕΙΟΝΟΜΙΚΟ ΥΛΙΚΟ	ΚΑΕ 1311α	24.01.06 ΟΡΘΟΠΕΔΙΚΟ ΥΛΙΚΟ	ΚΑΕ 1313α	25.01.21 ΑΝΤΙΔΡΑΣΤΗΡΙΑ	ΚΑΕ 1359α
Γ.Ν. "ΑΣΚΛΗΠΕΙΟ" ΒΟΥΛΑΣ	3.536.210,24	6.900.000,00	1.420.554,22	3.300.000,00	3.096.463,57	8.937.000,00	386.773,46	2.340.689,00
Γ.Ν. ΔΥΤΙΚΗΣ ΑΤΤΙΚΗΣ	1.020.727,32	3.472.000,00	522.591,67	1.724.614,42	0,00	0,00	293.113,00	1.070.850,00
Γ.Ν. ΕΛΕΥΣΙΝΑΣ "ΘΡΙΑΣΙΟ"	3.519.379,63	6.355.557,86	2.401.507,03	6.053.021,98	782.372,06	3.591.519,16	1.111.326,85	3.409.781,12
Γ.Ν.- Κ.Υ. ΙΚΑΡΙΑΣ	125.995,43	553.250,00	36.681,91	287.850,00	1.697,91	5.300,00	66.982,59	339.000,00
Γ.Ν.- Κ.Υ. ΚΑΛΥΜΝΟΥ "ΤΟ ΒΟΥΒΑΛΕΙΟ"	425.617,07	800.000,00	251.605,50	600.000,00	12.703,99	301.589,00	98.866,99	0,00
Γ.Ν.- Κ.Υ. ΚΥΘΗΡΩΝ "ΤΡΙΦΥΛΛΕΙΟ"	109.584,29	190.000,00	35.527,70	38.000,00	0,00	0,00	34.654,65	46.000,00
Γ.Ν.- Κ.Υ. ΚΩ	464.191,90	1.339.333,00	275.536,92	567.000,00	59.352,58	145.146,00	195.895,93	380.000,00
Γ.Ν.- Κ.Υ. ΛΗΜΝΟΥ	522.181,98	790.000,00	394.005,60	750.000,00	15.269,82	70.000,00	112.403,90	245.000,00
Γ.Ν.- Κ.Υ. ΝΑΞΟΥ	86.769,62	331.051,00	26.037,46	129.432,00	0,00	0,00	32.369,32	135.146,00
Γ.Ν. ΜΥΤΙΑΝΗΣ "ΒΟΣΤΑΝΕΙΟ"	3.699.420,80	5.751.000,00	1.154.867,35	1.478.700,00	0,00	0,00	715.803,67	1.143.900,00
Γ.Ν. ΝΙΚΑΙΑΣ "ΑΓΙΟΣ ΠΑΝΤΕΛΕΗΜΩΝ"	7.091.382,59	20.100.000,00	2.805.736,50	16.602.900,00	274.651,67	2.400.300,00	2.300.884,66	14.002.000,00
Γ.Ν. ΠΕΙΡΑΙΑ "ΓΖΑΝΕΙΟ"	4.236.180,53	7.044.001,00	4.243.847,92	8.969.001,00	657.311,33	1.550.002,00	1.382.372,17	2.471.001,00
Γ.Ν. ΡΟΔΟΥ "Α. ΠΑΠΑΝΔΡΕΟΥ"	4.407.005,91	18.820.569,11	1.821.739,83	8.670.812,65	915.486,70	4.281.573,89	974.175,19	4.258.553,89
Γ.Ν. ΣΑΜΟΥ "Ο ΑΓΙΟΣ ΠΑΝΤΕΛΕΗΜΩΝ"	913.490,29	3.550.000,00	705.132,22	1.700.000,00	32.483,92	637.374,00	519.459,67	2.200.000,00
Γ.Ν. ΣΥΡΟΥ "ΒΑΡΔΑΚΕΙΟ & ΠΡΩΙΟ"	395.039,81	294.000,95	361.493,65	505.000,00	24.918,95	58.236,00	301.419,05	541.428,23
Γ.Ν. ΧΙΟΥ "ΣΚΥΛΠΕΙΟ"	1.917.176,96	2.426.325,18	618.852,64	811.700,00	137.814,01	200.000,00	324.583,11	510.000,00
ΓΕΝ. ΑΝΤΙΚΑΡΚ. ΝΟΣ. ΠΕΙΡΑΙΑ "ΜΕΤΑΞΑ"	15.573.264,41	27.000.000,00	1.696.151,48	4.000.000,00	132.051,94	400.000,00	1.875.202,63	3.700.000,00
ΚΡΑΤΙΚΟ ΘΕΡΑΠΕΥΤΗΡΙΟ- Κ.Υ. ΔΕΡΟΥ	346.444,68	900.000,00	186.672,12	260.000,00	0,00	8.000,00	70.411,77	0,00
ΠΑΝΕΠΙΣΤΗΜΙΑΚΟ Γ.Ν. "ΑΤΤΙΚΟΝ"	18.833.272,21	47.242.164,70	13.355.478,11	47.330.305,29	580.161,46	6.344.286,42	3.166.768,47	11.275.071,26
Ψ.Ν.Α. "ΔΡΟΜΟΚΑΪΤΕΙΟ"	801.945,47	1.991.324,81	36.681,13	112.000,00	0,00	0,00	70.182,92	279.155,09
ΨΥΧΙΑΤΡΙΚΟ ΝΟΣΟΚΟΜΕΙΟ ΑΤΤΙΚΗΣ	2.415.304,31	8.465.901,00	53.005,96	250.000,00	0,00	0,00	298.374,21	820.000,00
<b>ΣΥΝΟΛΟ</b>	<b>70.440.585,45</b>	<b>164.316.478,61</b>	<b>32.403.706,92</b>	<b>104.140.337,34</b>	<b>6.722.739,91</b>	<b>28.930.326,47</b>	<b>14.332.024,21</b>	<b>49.167.575,59</b>

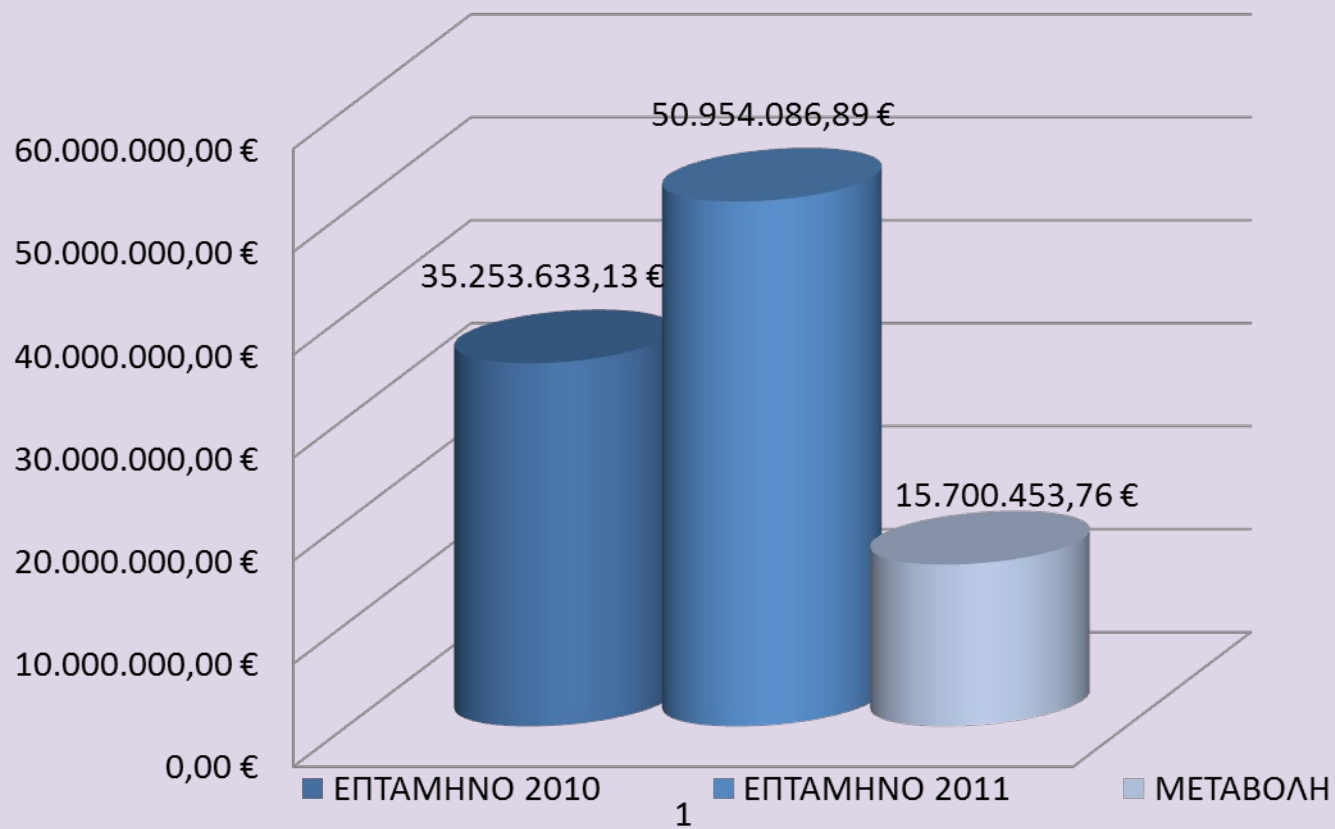
## 2η ΥΠΕ ΠΕΙΡΑΙΩΣ ΚΑΙ ΑΙΓΑΙΟΥ

ΠΕΡΙΟΔΟΣ: ΕΠΤΑΜΗΝΟ 2011 (ΑΠΟ 1-1-2011 ΜΕΧΡΙ 31-7-2011)

## ΥΠΗΡΕΣΙΕΣ- ΣΥΓΚΡΙΣΗ ΕΠΤΑΜΗΝΩΝ 2010 ΚΑΙ 2011

ΝΟΣΟΚΟΜΕΙΑ	ΥΠΗΡΕΣΙΕΣ 2010	ΥΠΗΡΕΣΙΕΣ 2011	ΜΕΤΑΒΟΛΗ	ΠΟΣΟΣΤΟ
Γ.Ν. "ΑΣΚΛΗΠΕΙΟ" ΒΟΥΛΑΣ	2.108.879,82	3.848.562,03	1.739.682,21	82,49%
Γ.Ν. ΔΥΤΙΚΗΣ ΑΤΤΙΚΗΣ	685.824,51	982.627,63	296.803,12	43,28%
Γ.Ν. ΕΛΕΥΣΙΝΑΣ "ΘΡΙΑΣΙΟ"	2.137.041,61	4.962.129,06	2.825.087,45	132,20%
Γ.Ν.- Κ.Υ. ΙΚΑΡΙΑΣ	122.648,82	147.659,09	25.010,27	20,39%
Γ.Ν.- Κ.Υ. ΚΑΛΥΜΝΟΥ "ΤΟ ΒΟΥΒΑΛΕΙΟ"	82.770,46	166.638,40	83.867,94	101,33%
Γ.Ν.- Κ.Υ. ΚΥΘΗΡΩΝ "ΤΡΙΦΥΛΛΕΙΟ"	1388,2	24.858,03	23.469,83	1690,67%
Γ.Ν.- Κ.Υ. ΚΩ	162.983,11	395.926,25	232.943,14	142,92%
Γ.Ν.- Κ.Υ. ΛΗΜΝΟΥ	389939,78	658.277,25	268.337,47	68,82%
Γ.Ν.- Κ.Υ. ΝΑΞΟΥ	139.530,61	171.520,61	31.990,00	22,93%
Γ.Ν. ΜΥΤΙΛΗΝΗΣ "ΒΟΣΤΑΝΕΙΟ"	1.440.873,67	2.155.440,84	714.567,17	49,59%
Γ.Ν. ΝΙΚΑΙΑΣ "ΑΓΙΟΣ ΠΑΝΤΕΛΕΗΜΩΝ"	2250522,61	4.501.067,00	2.250.544,39	100,00%
Γ.Ν. ΠΕΙΡΑΙΑ "ΤΖΑΝΕΙΟ"	2.416.631,03	4.441.099,15	2.024.468,12	83,77%
Γ.Ν. ΡΟΔΟΥ "Α. ΠΑΠΑΝΔΡΕΟΥ"	1.532.090,32	2.880.615,03	1.348.524,71	88,02%
Γ.Ν. ΣΑΜΟΥ "Ο ΑΓΙΟΣ ΠΑΝΤΕΛΕΗΜΩΝ"	990.348,25	973.612,34	-16.735,91	-1,69%
Γ.Ν. ΣΥΡΟΥ "ΒΑΡΔΑΚΕΙΟ & ΠΡΩΙΟ"	1.023.771,11	1.462.616,97	438.845,86	42,87%
Γ.Ν. ΧΙΟΥ "ΣΚΥΛΙΤΣΕΙΟ"	902.677,16	1.188.179,38	285.502,22	31,63%
ΓΕΝ. ΑΝΤΙΚΑΡΚ. ΝΟΣ. ΠΕΙΡΑΙΑ "ΜΕΤΑΞΑ"	1.998.708,82	3.490.741,41	1.492.032,59	74,65%
ΚΡΑΤΙΚΟ ΘΕΡΑΠΕΥΤΗΡΙΟ- Κ.Υ. ΛΕΡΟΥ	248.664,59	664.835,38	416.170,79	167,36%
ΠΑΝΕΠΙΣΤΗΜΙΑΚΟ Γ.Ν. "ΑΤΤΙΚΟΝ"	8.669.352,21	9.308.852,12	639.499,91	7,38%
Ψ.Ν.Α. "ΔΡΟΜΟΚΑΪΤΕΙΟ"	1.463.132,20	1.703.505,86	240.373,66	16,43%
ΨΥΧΙΑΤΡΙΚΟ ΝΟΣΟΚΟΜΕΙΟ ΑΤΤΙΚΗΣ	6485854,24	6.825.323,06	339.468,82	5,23%
<b>ΣΥΝΟΛΟ</b>	<b>35.253.633,13</b>	<b>50.954.086,89</b>	<b>15.700.453,76</b>	<b>44,54%</b>

### ΣΥΓΚΡΙΣΗ ΕΠΤΑΜΗΝΟΥ 2010 - 2011 ΥΠΗΡΕΣΙΕΣ



# 2<sup>η</sup> Υ.ΠΕ Πειραιώς και Αιγαίου

ΥΠΟΥΡΓΕΙΟ ΥΓΕΙΑΣ  
και ΚΟΙΝΩΝΙΚΗΣ  
ΑΛΛΗΛΕΓΓΥΗΣ  
2Η ΥΠΕ ΠΕΙΡΑΙΩΣ ΚΑΙ ΑΙΓΑΙΟΥ

**ΠΙΝΑΚΑΣ 6B : ΥΠΟΧΡΕΩΣΕΙΣ 2010 - ΠΛΗΡΩΜΕΣ ΕΞΑΜΗΝΟΥ 2011**

ΝΟΣΟΚΟΜΕΙΑ	ΕΣΟΔΑ			ΥΠΟΧΡΕΩΣΕΙΣ - ΠΛΗΡΩΜΕΣ				
	ΕΠΙΧΟΡΗΓΗΣΕΙΣ 2011 για εξόφληση υποχρεώσεων του 2010 (την υπ' αριθμ. πρωτ. ΔΥ 5α/οικ. 59499/27-5-11)	ΕΙΣΠΡΑΞΕΙΣ 2011 ΠΟΥ ΑΦΟΡΟΥΝ ΤΟ 2010 (ΣΤΟΙΧΕΙΑ ΕΣΥ.NET ΙΟΥΛΙΟΥ)	ΣΥΝΟΛΟ ΕΣΟΔΩΝ 2011 ΠΟΥ ΑΦΟΡΟΥΝ ΤΟ 2010	ΥΠΟΧΡΕΩΣΕΙΣ (ΕΞ ΑΠΟΓΡΑΦΗΣ με 31/12/2010)	ΠΡΑΓΜΑΤΟΠΟΙΗΘΕΙΣ ΠΛΗΡΩΜΕΣ (του 2010 στο 2011 έως 17-08-2011)	ΕΝΤΑΛΜΑΤΟΠΟΙΗΜΕΝΑ ΚΑΙ ΑΠΕΣΤΑΛΜΕΝΑ ΣΤΟ ΕΛΕΓΚΤΙΚΟ	ΣΥΝΟΛΟ ΠΛΗΡΩΜΩΝ ΚΑΙ ΑΠΕΣΤΑΛΜΕΝΩΝ ΧΕ ΣΤΟ ΕΛΕΓΚΤΙΚΟ	ΣΥΝΟΛΟ ΤΡΕΧΟΥΣΩΝ ΥΠΟΧΡΕΩΣΕΩΝ
	[1]	[2]	[3]=[1]+[2]	[4]	[5]	[6]	[7]=[5]+[6]	[8]=[4]-[7]
Ψ.Ν.Α.(ΔΑΦΝΙ)	868.142,00	1.521.099,90	2.389.241,90	11.237.192,55	3.434.531,49	1.954.642,29	5.389.173,78	5.848.018,77
Γ. ΝΟΣΟΚΟΜΕΙΟ ΧΙΟΥ "ΣΚΥΛΙΤΣΕΙΟ"	262.648,00	1.505.450,93	1.768.098,93	3.041.613,65	959.976,63	1.024.574,99	1.984.551,62	1.057.062,03
ΠΓΝ ΑΤΤΙΚΟΝ	7.955.738,00	14.273.274,00	22.229.012,00	56.688.887,37	22.647.768,04	46.549,24	22.694.317,28	33.994.570,09
ΚΡΑΤΙΚΟ ΘΕΡΑΠΕΥΤΗΡΙΟ ΛΕΡΟΥ	637.025,53	1.147.700,52	1.784.726,05	970.702,97	888.574,99	33.684,40	922.259,39	48.443,58
ΚΥΘΗΡΑ	57.200,00	114.864,73	172.064,73	327.292,00	250.020,39	0,00	250.020,39	77.271,61
Γ.Ν.-Κ.Υ. ΝΑΞΟΥ	132.346,00	43.539,43	175.885,43	411.905,92	121.903,20	267.800,92	389.704,12	22.201,80
Γ.Ν. "ΑΣΚΛΗΠΕΙΟ" ΒΟΥΛΑΣ	9.797.931,60	3.426.748,47	13.224.680,07	23.936.439,00	9.625.406,37	8.485.281,50	18.110.687,87	5.825.751,13
ΡΟΔΟΥ	2.983.730,00	6.007.450,29	8.991.180,29	17.010.970,15	10.050.034,28	1.948.564,80	11.998.599,08	5.012.371,07
ΓΝ-ΚΥ ΚΩ	132.603,00	740.327,55	872.930,55	2.200.785,90	1.322.254,74	205.999,82	1.528.254,56	672.531,34
Γ.Ν.ΜΥΤΙΛΗΝΗΣ "ΒΟΣΤΑΝΕΙΟ"	1.888.522,00	2.177.242,97	4.065.764,97	11.559.097,73	6.086.845,56	2.929,06	6.089.774,62	5.469.323,11
Ε.Α.Ν.Π - ΜΕΤΑΞΑ	5.485.610,00	13.303.065,49	18.788.675,49	26.017.175,00	13.867.083,99	1.763.028,93	15.630.112,92	10.387.062,08
Γ.Ν.Ν. "ΑΓΙΟΣ ΠΑΝΤΕΛΕΗΜΩΝ"	4.667.629,00	7.592.954,80	12.260.583,80	21.641.412,37	5.724.979,30	8.435.153,10	14.160.132,40	7.481.279,97
ΓΕΝΙΚΟ ΝΟΣΟΚΟΜΕΙΟ -Κ.Υ.ΛΗΜΝΟΥ	462.513,00	1.198.303,51	1.660.816,51	3.399.927,31	1.111.449,82	902.135,50	2.013.585,32	1.386.341,99
Γ.Ν ΣΥΡΟΥ	593.408,00	717.402,73	1.310.810,73	5.741.172,83	2.337.326,30	16.049,40	2.353.375,70	3.387.797,13
ΓΝ-ΚΥ ΙΚΑΡΙΑΣ	247.826,52	105.301,03	353.127,55	576.152,56	388.535,45	0,00	388.535,45	187.617,11
Γ.Ν.ΠΕΙΡΑΙΑ "ΤΖΑΝΕΙΟ"	1.916.070,00	3.581.242,70	5.497.312,70	14.162.699,32	6.201.772,22	1.164.792,72	7.366.564,94	6.796.134,38
Γ.Ν.Δ.Α "Η ΑΓΙΑ ΒΑΡΒΑΡΑ"	451.645,00	401.604,33	1.404.721,95	2.933.894,79	774.512,70	2.788.418,17	3.562.929,87	-738.914,11
ΓΝΕ ΘΡΙΑΣΙΟ	8.981.822,09	4.035.147,91	13.016.970,00	24.824.576,88	8.172.806,23	2.330.841,09	10.503.647,32	14.320.929,56
ΨΝΑ ΔΡΟΜΟΚΑΙΤΕΙΟ	180.000,00	1.015.200,00	1.195.200,00	2.352.288,72	1.073.544,14	20.730,61	1.094.274,75	1.258.013,97
Γ.Ν.-Κ.Υ. ΚΑΛΥΜΝΟΥ "ΤΟ ΒΟΥΒΑΛΕΙΟ"	295.834,00	160.399,88	456.233,88	2.223.885,77	868.120,24	1.329.505,25	2.197.625,49	26.260,28
<b>ΣΥΝΟΛΟ ΝΟΣΟΚΟΜΕΙΩΝ</b>	<b>47.522.409,74</b>	<b>61.491.116,96</b>	<b>108.561.881,70</b>	<b>223.748.003,51</b>	<b>93.191.269,00</b>	<b>28.582.027,76</b>	<b>121.773.296,76</b>	<b>101.974.706,75</b>
			0,00	0,00	0,00	0,00	0,00	0,00
<b>ΓΕΝΙΚΟ ΣΥΝΟΛΟ</b>	<b>47.522.409,74</b>	<b>61.491.116,96</b>	<b>108.561.881,70</b>	<b>223.748.003,51</b>	<b>93.191.269,00</b>	<b>28.582.027,76</b>	<b>121.773.296,76</b>	<b>101.974.706,75</b>

# 2<sup>η</sup> Υ.ΠΕ Πειραιώς και Αιγαίου

ΥΠΟΥΡΓΕΙΟ ΥΓΕΙΑΣ  
και ΚΟΙΝΩΝΙΚΗΣ ΑΛΛΗΛΕΓΓΥΗΣ  
ΥΠΟΥΡΓΕΙΟ ΥΓΕΙΑΣ & ΚΟΙΝΩΝΙΚΗΣ ΑΛΛΗΛΕΓΓΥΗΣ  
2Η ΥΠΕ ΠΕΙΡΑΙΩΣ & ΑΙΓΑΙΟΥ

ΠΙΝΑΚΑΣ 6Α

ΠΙΝΑΚΑΣ 6Α : ΥΠΟΧΡΕΩΣΕΙΣ 2011 - ΠΛΗΡΩΜΕΣ ΕΞΑΜΗΝΟΥ 2011

ΝΟΣΟΚΟΜΕΙΑ	ΕΣΟΔΑ			ΥΠΟΧΡΕΩΣΕΙΣ - ΠΛΗΡΩΜΕΣ				
	ΕΠΙΧΟΡΗΓΗΣΕΙΣ 2011 (έως και Ιουνίου 2011)	ΕΙΣΠΡΑΞΕΙΣ 2011(ΣΤΟΙΧΕΙΑ ΕΣΥ.ΝΕΤ ΙΟΥΛΙΟΥ)	ΣΥΝΟΛΟ ΕΣΟΔΩΝ 2011	ΥΠΟΧΡΕΩΣΕΙΣ για ΤΙΜΟΛΟΓΙΑ από 01/01/2011 ΕΩΣ 30/06/2011	ΠΡΑΓΜΑΤΟΠΟΙΗΘΕ ΙΣΕΣ ΠΛΗΡΩΜΕΣ στο 2011	ΕΝΤΑΛΜΑΤΟΠΟΙΗΜΕΝΑ ΚΑΙ ΑΠΕΣΤΑΛΜΕΝΑ ΣΤΟ ΕΛΕΓΚΤΙΚΟ	ΣΥΝΟΛΟ ΠΛΗΡΩΜΩΝ ΚΑΙ ΑΠΕΣΤΑΛΜΕΝΩΝ ΧΕ ΣΤΟ ΕΛΕΓΚΤΙΚΟ	ΣΥΝΟΛΟ ΤΡΕΧΟΥΣΩΝ ΥΠΟΧΡΕΩΣΕΩΝ
	(1)	(2)	(3)	(4)	(5)	(6)	(7)=(5)+(6)	(8)=(4)-(7)
Ψ.Ν.Α.(ΔΑΦΝΙ)	9.472.547,00	755.163,88	10.227.710,88	10.570.748,68	7.537.478,76	802.647,38	8.340.126,14	2.230.622,54
Γ.ΝΟΣΟΚΟΜΕΙΟ ΧΙΟΥ "ΣΚΥΛΙΤΣΕΙΟ"	1.296.642,00	304.252,72	1.600.894,72	3.479.770,13	1.530.569,20	328.704,82	1.859.274,02	1.620.496,11
ΠΓΝ ΑΤΤΙΚΟΝ	11.189.923,00	3.228.572,00	14.418.495,00	38.340.544,27	13.930.487,27	166.386,98	14.096.874,25	24.243.670,02
ΚΡΑΤΙΚΟ ΘΕΡΑΠΕΥΤΗΡΙΟ ΛΕΡΟΥ	223.536,00	245.566,70	469.102,70	1.597.892,13	1.162.785,02	181.162,16	1.343.947,18	253.944,95
ΚΥΘΗΡΑ	68.036,00	46.646,04	114.682,04	212.531,77	183.122,02		183.122,02	29.409,75
Γ.Ν.-Κ.Υ. ΝΑΞΟΥ	159.697,00	136.015,74	295.712,74	213.823,90	73.516,16	2.310,89	75.827,05	137.996,85
Γ.Ν. "ΑΣΚΛΗΠΕΙΟ" ΒΟΥΛΑΣ	4.229.725,17	1.636.979,57	5.866.704,74	10.460.937,59	6.000.468,37	588.862,33	6.589.330,70	3.871.606,89
Γ.Ν. ΡΟΔΟΥ	2.523.223,00	607.121,33	3.130.344,33	8.513.822,43	1.789.980,42	317.831,37	2.107.811,79	6.406.010,64
ΓΝ-ΚΥ ΚΩ	713.859,00	189.910,63	903.769,63	1.227.847,15	382.649,82	203.355,10	586.004,92	641.842,23
Γ.Ν.ΜΥΤΙΛΗΝΗΣ "ΒΟΣΤΑΝΕΙΟ"	1.813.381,00	681.409,22	2.494.790,22	6.871.951,89	3.150.413,77	130.497,05	3.280.910,82	3.591.041,07
Ε.Α.Ν.Π - ΜΕΤΑΞΑ	5.893.291,00	1.609.230,65	7.502.521,65	18.584.291,28	10.941.602,94	4.138.194,46	15.079.797,40	3.504.493,88
Γ.Ν.Ν. "ΑΓΙΟΣ ΠΑΝΤΕΛΗΜΩΝ"	10.023.866,00	1.139.373,21	11.163.239,21	13.212.531,16	4.062.145,93	4.365.785,83	8.427.931,76	4.784.599,40
ΓΕΝΙΚΟ ΝΟΣΟΚΟΜΕΙΟ-Κ.Υ.ΛΗΜΝΟΥ	642.183,00	109.867,20	752.050,20	1.685.628,61	806.111,28	264.850,31	1.070.961,59	614.667,02
Γ.Ν ΣΥΡΟΥ	985.645,00	1.553.812,93	2.539.457,93	2.204.200,39	1.400.262,41	70.559,80	1.470.822,21	733.378,18
ΓΝ-ΚΥ ΙΚΑΡΙΑΣ	250.276,00	86.817,46	337.093,46	310.756,70	194.749,73	41.585,99	236.335,72	74.420,98
Γ.Ν.ΠΕΙΡΑΙΑ "ΤΖΑΝΕΙΟ"	7.034.218,00	1.711.271,44	8.745.489,44	7.976.409,89	4.794.763,95	1.049.334,36	5.844.098,31	2.132.311,58
Γ.Ν.Δ.Α "Η ΑΓΙΑ ΒΑΡΒΑΡΑ"	902.098,00	953.076,95	1.855.174,95	1.479.609,69	858.989,53	1.121.858,87	1.980.848,40	-501.238,71
ΓΝΕ ΘΡΙΑΣΙΟ	3.319.569,00	2.077.921,39	5.397.490,39	8.134.671,48	2.825.523,08	410.337,43	3.235.860,51	4.898.810,97
ΨΝΑ ΔΡΟΜΟΚΑΙΤΕΙΟ	1.205.542,00	1.719.751,36	2.925.293,36	1.238.553,13	320.769,47	828.946,72	1.149.716,19	88.836,94
Γ.Ν.-Κ.Υ. ΚΑΛΥΜΝΟΥ " ΤΟ ΒΟΥΒΑΛΕΙΟ"	506.166,00	0,00	506.166,00	852.248,22	292.838,77	322.912,60	615.751,37	236.496,85
<b>ΣΥΝΟΛΟ ΝΟΣΟΚΟΜΕΙΩΝ</b>	<b>60.741.715,17</b>	<b>17.073.009,06</b>	<b>77.814.724,23</b>	<b>135.077.969,14</b>	<b>61.625.619,66</b>	<b>14.184.265,13</b>	<b>75.809.884,79</b>	<b>59.268.084,35</b>
			0,00	0,00	0,00	0,00	0,00	0,00
<b>ΓΕΝΙΚΟ ΣΥΝΟΛΟ</b>	<b>60.741.715,17</b>	<b>17.073.009,06</b>	<b>77.814.724,23</b>	<b>135.077.969,14</b>	<b>61.625.619,66</b>	<b>14.184.265,13</b>	<b>75.809.884,79</b>	<b>59.268.084,35</b>

## ΣΥΓΚΕΝΤΡΩΤΙΚΟΣ ΠΙΝΑΚΑΣ 6 : ΥΠΟΧΡΕΩΣΕΙΣ 2010 , 2011 - ΠΛΗΡΩΜΕΣ ΕΞΑΜΗΝΟΥ 2011

ΝΟΣΟΚΟΜΕΙΑ	ΕΣΟΔΑ				ΥΠΟΧΡΕΩΣΕΙΣ -ΠΛΗΡΩΜΕΣ				
	ΤΥ 31/12/2010	ΣΥΝΟΛΟ ΕΠΙΧΟΡΗΓΗΣΕΩ Ν ΣΤΟ 2011	ΣΥΝΟΛΟ ΕΙΣΠΡΑΞΕΩ Ν ΣΤΟ 2011	ΣΥΝΟΛΟ ΕΣΟΔΩΝ 2011 (συμπεριλαμβ άνεται το ΤΥ)	ΥΠΟΧΡΕΩΣΕΙΣ (ΕΞ ΑΠΟΓΡΑΦΗΣ +ΤΙΜΟΛΟΓΙΑ ΕΩΣ 30/06/2011	ΣΥΝΟΛΟ ΠΛΗΡΩΜΩΝ	ΣΥΝΟΛΟ ΕΝΤΑΛΜΑΤΟΠΟΙ ΗΜΕΝΩΝ ΚΑΙ ΑΠΕΣΤΑΛΜΕΝΩΝ ΣΤΟ ΕΛΕΓΚΤΙΚΟ ΣΥΝΕΔΡΙΟ	ΣΥΝΟΛΟ ΠΛΗΡΩΜΩΝ ΚΑΙ ΑΠΕΣΤΑΛΜΕΝΩ Ν ΧΕ ΣΤΟ ΕΛΕΓΚΤΙΚΟ ΣΥΝΕΔΡΙΟ	ΣΥΝΟΛΟ ΤΡΕΧΟΥΣΩΝ ΥΠΟΧΡΕΩΣΕΩ Ν
	(1)	(2)	(3)	(4)	(5)	(6)	(7)	(8)=(6)+(7)	(9)=(5)-(8)
Ψ.Ν.Α.(ΔΑΦΝΙ)	2.424.294,25	10.340.689,00	2.276.263,78	12.616.952,78	21.807.941,23	10.972.010,25	2.757.289,67	13.729.299,92	8.078.641,31
Γ.ΝΟΣΟΚΟΜΕΙΟ ΧΙΟΥ "ΣΚΥΛΙΤΣΕΙΟ"	1.681.588,98	1.559.290,00	1.809.703,65	3.368.993,65	6.521.383,78	2.490.545,83	1.353.279,81	3.843.825,64	2.677.558,14
ΠΓΝ ΑΤΤΙΚΟΝ	1.762.743,40	19.145.661,00	17.501.846,00	36.647.507,00	95.029.431,64	36.578.255,31	212.936,22		58.238.240,11
ΚΡΑΤΙΚΟ ΘΕΡΑΠΕΥΤ. ΛΕΡΟΥ	1.526.989,65	860.561,53	1.393.267,22	2.253.828,75	2.568.595,10	2.051.360,01	214.846,56	2.266.206,57	302.388,53
ΚΥΘΗΡΑ	250.586,82	125.236,00	161.510,77	286.746,77	539.823,77	433.142,41	0,00	433.142,41	106.681,36
Γ.Ν. ΝΑΞΟΥ	565.137,20	292.043,00	179.555,17	471.598,17	625.729,82	195.419,36	270.111,81	465.531,17	160.198,65
Γ.Ν. "ΑΣΚΛΗΠΕΙΟ" ΒΟΥΛΑΣ	7.135.798,84	14.027.656,77	5.063.728,04	19.091.384,81	34.397.376,59	15.625.874,74	9.074.143,83	24.700.018,57	9.697.358,02
ΡΟΔΟΥ	9.867.691,02	5.506.953,00	6.614.571,62	12.121.524,62	25.524.792,58	11.840.014,70	2.266.396,17	14.106.410,87	11.418.381,71
ΓΝ-ΚΥ ΚΩ	1.339.030,30	846.462,00	930.238,18	1.776.700,18	3.428.633,05	1.704.904,56	409.354,92	2.114.259,48	1.314.373,57
Γ.Ν.ΜΥΤΙΛΗΝΗΣ "ΒΟΣΤΑΝΕΙΟ"	4.102.598,90	3.701.903,00	2.858.652,19	6.560.555,19	18.431.049,62	9.237.259,33	133.426,11	9.370.685,44	9.060.364,18
Ε.Α.Ν.Π - ΜΕΤΑΞΑ	10.530.120,28	11.378.901,00	14.912.296,14	26.291.197,14	44.601.466,28	24.808.686,93	5.901.223,39	30.709.910,32	13.891.555,96
Γ.Ν.Ν. "ΑΓΙΟΣ ΠΑΝΤΕΛΗΜΩΝ"	19.873.809,40	14.691.495,00	8.732.328,01	23.423.823,01	34.853.943,53	9.787.125,23	12.800.938,93	22.588.064,16	12.265.879,37
ΓΕΝΙΚΟ ΝΟΣΟΚΟΜΕΙΟ- Κ.Υ.ΛΗΜΝΟΥ	511.229,45	1.104.696,00	1.308.170,71	2.412.866,71	5.085.555,92	1.917.561,10	1.166.985,81	3.084.546,91	2.001.009,01
Γ.Ν. ΣΥΡΟΥ	713.998,30	1.579.053,00	2.271.215,66	3.850.268,66	7.945.373,22	3.737.588,71	86.609,20	3.824.197,91	4.121.175,31
Γ.Ν. ΙΚΑΡΙΑΣ	977.219,09	498.102,52	192.118,49	690.221,01	886.909,26	583.285,18	41.585,99	624.871,17	262.038,09
Γ.Ν.ΠΕΙΡΑΙΑ 'ΤΖΑΝΕΙΟ'	120.426,76	8.950.288,00	5.292.514,14	14.242.802,14	22.139.109,21	10.996.536,17	2.214.127,08	13.210.663,25	8.928.445,96
Γ.Ν.Δ.Α "Η ΑΓΙΑ ΒΑΡΒΑΡΑ"	521.592,20	1.353.743,00	1.354.681,28	3.259.896,90	4.413.504,48	1.633.502,23	3.910.277,04	5.543.778,27	1.240.152,82
ΓΝΕ ΘΡΙΑΣΙΟ	376.216,55	12.301.391,09	6.113.069,30	18.414.460,39	32.959.248,36	10.998.329,31	2.741.178,52	13.739.507,83	19.219.740,53
ΨΝΑ ΔΡΟΜΟΚΑΙΤΕΙΟ	872.679,50	1.385.542,00	2.734.951,36	4.120.493,36	3.590.841,85	1.394.313,61	849.677,33	2.243.990,94	1.346.850,91
Γ.Ν.-Κ.Υ. ΚΑΛΥΜΝΟΥ	1.471.025,00	802.000,00	160.399,88	962.399,88	3.076.133,99	1.160.959,01	1.652.417,85	2.813.376,86	262.757,13
<b>ΣΥΝΟΛΟ ΝΟΣΟΚΟΜΕΙΩΝ</b>	<b>66.624.775,89</b>	<b>108.264.124,91</b>	<b>78.564.126,02</b>	<b>186.376.605,93</b>	<b>358.825.972,65</b>	<b>154.816.888,66</b>	<b>42.766.292,89</b>	<b>197.583.181,55</b>	<b>161.242.791,10</b>
		0,00	0,00	0,00	0,00	0,00	0,00	0,00	0,00
<b>ΓΕΝΙΚΟ ΣΥΝΟΛΟ</b>	<b>66.624.775,89</b>	<b>108.264.124,91</b>	<b>78.564.126,02</b>	<b>186.376.605,93</b>	<b>358.825.972,65</b>	<b>154.816.888,66</b>	<b>42.766.292,89</b>	<b>197.583.181,55</b>	<b>161.242.791,10</b>

ΠΙΝΑΚΑΣ ΚΑΤΑΓΡΑΦΗΣ ΕΞΟΦΛΗΣΗΣ ΠΡΟΜΗΘΕΥΤΩΝ

ΕΙΚΟΝΑ 17-5-2011

2Η ΥΠΕ	ΕΣΟΔΑ		ΠΕΡΙΟΔΟΣ ΑΠΟ 1-1-2010 ΕΩΣ 30-9-2010		ΠΑΡΑΤΗΡΗΣΕΙΣ
ΝΟΣΟΚΟΜΕΙΟ	ΕΣΟΔΑ ΑΠΟ ΕΠΙΧΟΡΗΓΗΣΕΙΣ	ΕΣΟΔΑ ΑΠΟ ΕΙΣΠΡΑΞΕΙΣ ΝΟΣΗΛΙΩΝ	ΣΥΝΟΛΟ ΑΝΕΞΟΦΛΗΤΩΝ ΥΠΟΧΡΕΩΣΕΩΝ 1/1/2010 - 30/09/2010	ΕΝΤΑΛΜΑΤΟΠΟΙΗΜΕΝΑ ΑΠΟ 1-1-2010 ΕΩΣ 30-9-2010	
Γ.Ν. "ΑΣΚΛΗΠΕΙΟ" ΒΟΥΛΑΣ	9.797.931,60	7.030.313,27	8.784.267,39	8.573.213,03	ΤΟ ΠΟΣΟ ΤΩΝ 211.054,36 ΑΝΕΞΟΦΛΗΤΩΝ ΑΦΟΡΑ ΣΕ ΕΤΑΙΡΙΕΣ ΠΟΥ ΕΧΟΥΝ ΚΛΕΙΣΕΙ ΚΑΙ ΔΕΝ ΜΠΟΡΟΥΝ ΝΑ ΠΛΗΡΩΘΟΥΝ. ΤΟ ΠΟΣΟ ΠΟΥ ΕΧΕΙ ΑΝΤΑΛΜΑΤΟΠΟΙΗΘΕΙ ΔΕΝ ΜΠΟΡΕΙ ΝΑ ΑΠΟΠΛΗΡΩΘΕΙ ΔΙΟΤΙ ΔΕΝ ΥΠΑΡΧΟΥΝ ΤΑ ΧΡΗΜΑΤΑ
Γ.Ν. ΔΥΤΙΚΗΣ ΑΤΤΙΚΗΣ	1.583.247,38	2.389.720,23	1.444.772,43	1.334.894,40	ΟΙ ΠΙΣΤΩΣΕΙΣ ΕΠΑΡΚΟΥΝ ΕΩΣ ΤΟΝ ΜΑΙΟ 2010
Γ.Ν. ΕΛΕΥΣΙΝΑΣ "ΘΡΙΑΣΙΟ"	8.981.822,09	10.414.154,14	1.947.723,06	17.326.802,44	ΕΓΚΕΚΡΙΜΕΝΑ ΑΠΟ ΕΠΙΤΡΟΠΟ 1.545.069,87. ΑΝΑΜΕΝΕΤΑΙ ΝΑ ΕΠΙΣΤΡΕΨΟΥΝ ΘΕΩΡΗΜΕΝΑ ΑΠΟ ΤΟΝ ΕΠΙΤΡΟΠΟ 3.434.511,78. ΜΕ ΠΡΑΞΗ ΑΠΟ ΤΟΝ ΕΠΙΤΡΟΠΟ ΕΧΟΥΝ ΕΠΙΣΤΡΕΨΕΙ 757.724,59. ΜΗ ΕΝΤΑΛΜΑΤΟΠΟΙΗΜΕΝΑ 1.701.793,26.
Γ.Ν.- Κ.Υ. ΙΚΑΡΙΑΣ	247.826,52	220.615,05	120.928,41	0,00	ΔΕΝ ΕΧΟΥΝ ΠΙΣΤΩΣΕΙΣ
Γ.Ν.- Κ.Υ. ΚΑΛΥΜΝΟΥ "ΤΟ ΒΟΥΒΑΛΕΙΟ"	769.315,44	273.011,02	1.700.414,08	1.329.505,25	
Γ.Ν.- Κ.Υ. ΚΥΘΗΡΩΝ "ΤΡΙΦΥΛΛΕΙΟ"	155.236,62	156.901,93	46.003,21	4.269,35	
Γ.Ν.- Κ.Υ. ΚΩ	1.006.603,79	1.234.205,93	0,00	0,00	ΕΧΟΥΝ ΖΗΤΗΣΕΙ 50.000,00 ΕΠΙΧΟΡΗΓΗΣΗ
Γ.Ν.- Κ.Υ. ΛΗΜΝΟΥ	1.223.661,44	1.806.722,23	938.900,85	882.135,50	ΕΛΛΕΙΜΜΑ 1.086.332,40 ΠΟΣΟ ΠΟΥ ΔΕΝ ΜΠΟΡΕΙ ΝΑ ΚΑΛΥΨΕΙ ΤΟ ΝΟΣΟΚΟΜΕΙΟ
Γ.Ν.- Κ.Υ. ΝΑΞΟΥ	261.818,80	89.417,38	281.291,69	354.621,27	
Γ.Ν. ΜΥΤΙΛΗΝΗΣ "ΒΟΣΤΑΝΕΙΟ"	4.705.092,39	5.619.633,35	3.769.751,51	154.583,99	ΤΟ ΠΟΣΟ ΤΩΝ 3.617.348,65 € ΔΕΝ ΤΟ ΕΧΟΥΝ ΕΝΤΑΛΜΑΤΟΠΟΙΗΣΕΙ ΔΙΟΤΙ ΔΕΝ ΕΧΟΥΝ ΠΙΣΤΩΣΕΙΣ. ΑΠΟ ΤΟ ΕΝΤΑΛΜΑΤΟΠΟΙΗΜΕΝΟ ΠΟΣΟ ΤΩΝ 678.630,57 ΤΟ ΠΟΣΟ ΤΩΝ 567.585,59 € ΕΧΕΙ ΕΠΙΣΤΡΕΨΕΙ ΑΠΟ ΤΟΝ ΕΠΙΤΡΟΠΟ ΚΑΙ ΘΑ ΕΞΟΦΛΗΘΕΙ ΑΜΕΣΑ. ΤΑ 111.044,98 ΒΡΙΣΚΟΝΤΑΙ ΣΤΟ ΕΛΕ. ΣΥΝΕΔΡΕΙΟ.
Γ.Ν. ΝΙΚΑΙΑΣ ΠΕΙΡΑΙΑ "ΑΓΙΟΣ ΠΑΝΤΕΛΗΜΩΝ"	12.983.339,03	13.800.786,16	8.495.044,76	8.241.550,65	
Γ.Ν. ΠΕΙΡΑΙΑ "ΤΖΑΝΕΙΟ"	8.522.653,91	9.353.815,46	3.776.296,48	2.590.246,17	ΑΠΑΙΤΟΥΝΤΑΙ ΠΕΡΙΠΟΥ 3.000.00,00€ ΠΡΟΚΕΙΜΕΝΩ ΝΑ ΑΠΟΠΛΗΡΩΘΟΥΝ ΟΙ ΠΡΟΜΗΘΕΥΤΕΣ ΠΟΣΟ ΠΟΥ ΔΕΝ ΔΙΑΘΕΤΕΙ ΤΟ ΝΟΣΟΚΟΜΕΙΟ.
Γ.Ν. ΡΟΔΟΥ "Α. ΠΑΠΑΝΔΡΕΟΥ"	9.195.480,08	10.514.681,47	3.409.447,38	11.241.974,23	
Γ.Ν. ΣΑΜΟΥ "Ο ΑΓΙΟΣ ΠΑΝΤΕΛΗΜΩΝ"	2.698.324,56	2.822.119,78	2.793.573,18	878.791,17	ΤΟ ΥΠΟΛΟΙΠΟ 1.914.782,01 ΕΙΝΑΙ ΕΛΛΕΙΜΜΑ.
Γ.Ν. ΣΥΡΟΥ "ΒΑΡΔΑΚΕΙΟ & ΠΡΩΙΟ"	1.487.166,43	2.040.086,56	1.557.073,44	204.105,56	ΕΛΛΕΙΜΜΑ 1.452.102,56 €. ΔΕΝ ΜΠΟΡΟΥΝ ΝΑ ΠΛΗΡΩΣΟΥΝ ΓΙΑΤΙ ΔΕΝ ΕΧΟΥΝ ΠΙΣΤΩΣΕΙΣ.
Γ.Ν. ΧΙΟΥ "ΣΚΥΛΙΤΣΕΙΟ"	2.255.717,09	3.523.165,64	67.047,35	40.000,00	ΤΑ 65.000,00€ ΠΕΡΙΜΕΝΟΥΝ ΝΑ ΤΟΥΣ ΕΠΙΧΟΡΗΓΗΘΟΥΝ ΑΠΟ ΤΗΝ ΠΕΡΙΦΕΡΕΙΑ ΤΗΝ ΕΠΟΜΕΝΗ ΕΒΔΟΜΑΔΑ ΟΠΟΤΕ ΚΑΙ ΘΑ ΕΝΤΑΛΜΑΤΟΠΟΙΗΘΕΙ. ΤΟ ΠΟΣΟ ΑΦΟΡΑ ΣΤΗΝ ΠΡΟΜΗΘΕΙΑ ΑΣΘΕΝΟΦΟΡΟΥ. ΓΙΑ ΤΟ ΥΠΟΛΟΙΠΟ ΠΟΣΟ ΘΑ ΠΡΕΠΕΙ ΝΑ ΠΡΟΣΚΟΜΙΣΟΥΝ ΕΠΙΠΛΕΟΝ ΔΙΚΑΙΟΛΟΓΗΤΙΚΑ.
ΓΕΝ. ΑΝΤΙΚΑΡΚ. ΝΟΣ. ΠΕΙΡΑΙΑ "ΜΕΤΑΞΑ"	16.172.392,22	15.507.462,65	4.477.776,00	10.382.290,50	
ΚΡΑΤΙΚΟ ΘΕΡΑΠΕΥΤΗΡΙΟ-Κ.Υ. ΛΕΡΟΥ	424.161,53	2.917.898,60	17.217,42	621,06	
ΠΑΝΕΠΙΣΤΗΜΙΑΚΟ Γ.Ν. "ΑΤΤΙΚΟΝ"	31.281.379,97	22.904.959,13	8.760.537,90	7.470.488,90	
Ψ.Ν.Α. "ΔΡΟΜΟΚΑΪΤΕΙΟ"	867.698,90	3.159.761,21	1.653.063,00		ΕΠΕΙΔΗ ΕΙΝΑΙ ΜΙΚΡΟΠΟΣΑ ΟΙ ΕΤΕΡΕΙΕΣ ΔΕΝ ΤΑ ΕΙΣΠΡΑΤΟΥΝ. ΣΤΗ ΠΑΡΟΥΣΑ ΚΑΤΑΣΤΑΣΗ ΔΕΝ ΥΠΑΡΧΟΥΝ ΟΙ ΠΙΣΤΩΣΕΙΣ ΣΤΟΥΣ ΑΝΤΙΣΤΟΙΧΟΥΣ ΚΑΕ ΓΙΑ ΝΑ ΠΛΗΡΩΘΟΥΝ ΟΙ ΥΠΟΧΤΡΕΩΣΕΙΣ (ΜΕ ΠΙΘΑΝΗ ΑΝΑΜΟΡΦΟΣΗ ΜΠΟΡΕΙ ΝΑ ΚΑΛΥΦΘΕΙ ΜΕΡΟΣ ΤΩΝ ΟΦΕΙΛΩΝ). ΣΤΑ ΦΑΡΜΑΚΑ ΥΠΑΡΧΕΙ Η ΠΙΣΤΩΣΗ ΣΤΟΝ ΠΡΟΥΠΟΛΟΓΙΣΜΟ ΑΛΛΑ ΟΧΙ ΧΡΗΜΑΤΑ
ΨΥΧΙΑΤΡΙΚΟ ΝΟΣΟΚΟΜΕΙΟ ΑΤΤΙΚΗΣ	2.365.143,51	7.917.738,68	3.228.678,23	1.342.299,62	ΤΟ ΠΟΣΟ ΤΩΝ 1.883.413,19 ΕΙΝΑΙ ΕΛΛΕΙΜΑΤΙΚΟ ΑΠΟ ΘΕΜΑ ΤΑΜΕΙΑΚΩΝ ΔΙΑΘΕΣΙΜΩΝ